

Analiza cen toplote iz distribucijskih sistemov toplote za leto 2021

Agencija za energijo v skladu s tretjim odstavkom 311. člena Energetskega zakona (v nadaljevanju EZ-1) (Uradni list RS, [60/19 - uradno prečiščeno besedilo](#)) objavlja analizo cen toplote iz distribucijskih sistemov toplote za leto 2021. Analiza zajema primerjalno analizo stroškov oskrbe s toploto za namene ogrevanja stanovanjskih prostorov za značilnega gospodinjkega odjemalca toplote iz različnih distribucijskih sistemov toplote v Sloveniji. V analizo cen toplote so zajeti le distribucijski sistemi katerih dejavnost se izvaja v obliki gospodarske izbirne javne službe (GJS) in distribucijski sistemi kateri oskrbujejo gospodinjke odjemalce, ki uporabljata toploto za ogrevanje stanovanjskih površin.

Primerjalna analiza stroškov oskrbe s toploto za ogrevanje stanovanjskih prostorov temelji na predpostavljenih odjemnih karakteristikah značilnega gospodinjkega odjemalca eno in več-stanovanjske stavbe. Okvirne stroške oskrbe s toploto za ogrevanje stanovanjskih prostorov, pripravo sanitarne tople vode, ogrevanje poslovnih prostorov itd. si lahko odjemalec izračuna na podlagi lastnih odjemnih karakteristik in javno objavljenih tarifnih postavk toplote iz cenikov lokalnega distributerja toplote.

Cena toplote

Končni znesek za plačilo dobavljene toplote iz distribucijskih sistemov toplote je sestavljen iz naslednjih postavk:

- cena toplote:
 - fiksni del – obračunska moč [EUR/MW/leto],
 - variabilni del – prevzeta količina toplote [EUR/MWh],
- prispevki:
 - prispevek za zagotavljanje podpor proizvodnji električne energije v soproizvodnji z visokim izkoristkom in iz obnovljivih virov energije (OVE in SPTE) [EUR/MWh],
 - prispevek za energetske učinkovitost (URE) [EUR/MWh] in
- davek na dodano vrednost (DDV).

Analiza cen toplote in letnega stroška ogrevanja

Analiza cen toplote je izvedena na podlagi tarifnih postavk iz veljavnih tarifnih cenikov distributerjev toplote za leto 2021, ki opravljajo distribucijo toplote kot tržno dejavnost, izbirno gospodarsko javno službo (GJS) ali upravljajo lastniški distribucijski sistem. Primerjalna analiza cen toplote med različnimi distribucijskimi sistemi za značilna gospodinjska odjemalca toplote, ki uporabljata toploto za ogrevanje stanovanjskih površin, je izvedena na osnovi primerjave povprečnih mesečnih cen za MWh toplote.

Karakteristike značilnega gospodinjskega odjemalca toplote¹:

- Ogrevanje 2,5-sobnega stanovanja v večstanovanjskem objektu – 69 m² ogrevanih površin
 - Specifična poraba toplote0,090 MWh/m²/leto
 - Kvadratura ogrevanih prostorov 69 m²
 - Letna poraba odjemalca 6,21 MWh
 - Obračunska moč toplotne postaje 210,00 kW
 - Število odjemalcev v ogrevanem objektu 30
 - Pripadajoča obračunska moč odjemalca 7,00 kW
- Ogrevanje enostanovanjskega objekta – 110 m² ogrevanih površin
 - Specifična poraba toplote0,100 MWh/m²/leto
 - Kvadratura ogrevanih prostorov 110,00 m²
 - Letna poraba odjemalca 11,00 MWh
 - Obračunska moč toplotne postaje 14,90 kW
 - Število odjemalcev v ogrevanem objektu 1
 - Pripadajoča obračunska moč odjemalca 14,90 kW

¹ Agencija za energijo je v analizi cen toplote za leto 2016 spremenila specifično letno rabo toplote ogrevanih objektov značilnega gospodinjskega odjemalca. Ogrevani objekti so sedaj glede na klasifikacijo energetske učinkovitosti stavb uvrščeni v razred energetske učinkovitosti D.

V primerjalni analizi so prikazani stroški za oskrbo značilnega odjemalca toplote na posameznem distribucijskem sistemu kot povprečna mesečna cena MWh porabljene toplote ali kot letni znesek za prevzeto toploto s strani omenjenega značilnega odjemalca toplote.

Cene toplote so prikazane brez prispevkov in DDV ali z vsemi prispevki in DDV, medtem ko prikazani letni zneski za ogrevanje zajemajo pripadajoče prispevke in DDV.

Analiza cen toplote iz distribucijskih sistemov toplote za leto 2021

PRILOGE

Vir podatkov:

Letna poročila izvajalcev dejavnosti distribucije toplote Agenciji za energijo za koledarsko leto 2021.

Opomba:

V analizo cen toplote so zajeti le distribucijski sistemi katerih dejavnost se izvaja v obliki gospodarske izbirne javne službe (GJS) in distribucijski sistemi kateri oskrbujejo gospodinjske odjemalce, ki uporabljata toploto za ogrevanje stanovanjskih površin.

Analiza cen toplote iz distribucijskih sistemov toplote v letu 2021

Povprečne mesečne cene toplote iz distribucijskih sistemov (brez prispevkov in DDV)

Povprečna mesečna cena MWh toplote za značilnega odjemalca –
Večstanovanjska stavba / 50 x 2,5 sobno stanovanje / 69m² ogrevanih površin

Vir: Agencija za energijo / Letna poročila distributerjev toplote / Tarifni ceniki / Januar - December 2021

Karakteristike odjemalca toplote uporabljene pri primerjavi zneskov oskrbe

Tip odjema	Gospodinjiski odjem / Ogrevanje prostorov
Tip oskrbovanega objekta	Večstanovanjska stavba / 50 x 2,5 sobno stanovanje / 69m ² ogrevanih površin
Tarifni sistem / Tarifna skupina	Ogrevanje prostorov/Gospodinjiski odjem
Specifična poraba toplote [MWh/m ² /leto]	0,090 MWh/m ² /leto
Kvadratura ogrevanih prostorov [m ²]	69,00 m ²
Letna poraba odjemalca [MWh]	6,21 MWh
Obračunska moč toplotne postaje [MW]	350,00 kW
Pripadajoča obračunska moč odjemalca [kW]	7,00 kW
Število odjemalcev v ogrevanem objektu	50

Način izvajanja dejavnosti / Distribucijski sistem / Izvajalec	Cena toplote (s prispevki in DDV) [EUR/MWh]
GIS	93,68
SDOLB Oplotnica	165,59
SDOLB Hoče Slivnica	135,21
SDO naselje Podmark, Šempeter Vrtojba	134,52
SDOLB Metlika II	131,68
SDOLB Ivančna Gorica	128,47
SDOLB Ribnica	124,45
SDO Liminjanska, Lucija, Piran	114,29
SDO Obala, Lucija, Piran	114,29
SDO Šolska, Lucija, Piran	114,29
SDOLB Metlika	113,95
SDO Grosuplje	113,56
SDOLB naselje Čardak, Črnomelj	109,45
SDOLB Vuzenica	109,05
SDO SP, Slovenske Konjice	108,90
SDOLB Bohinjska Bistrica	106,26
SDO Nova Gorica	106,21
SDO Ravne na Koroškem	97,68
SDOLB Postojna - GIS	97,35
SDO Kotlarna Nova Dobrava, Zreče	97,10
SDOLB - Center mesta Trebnje	95,52
SDO Maribor	95,07
DOLB Kobarid	94,26
SDO ŠRC, Idrija	93,82
SDO Ekoenergija, Semič	92,96
SDO Miren - Kostanjevica	92,49
SDO kotlovnica Meža, Dravograd	91,80
DOLB Bovec	90,90
SDO Litija center, Litija	90,79
SDOLB Lenart	90,63
SDO Jesenice	89,33
SDO TO, Slovenske Konjice	88,79
SDOLB Železniki	87,92
SDO Kidričevo	86,04
SDO Kočevje	84,86
SDO Ptuj	84,84
SDO Trbovlje	83,79
SDOLB Solčava	83,17
SDOLB Gornji Grad	83,15
SDO Hrastnik	81,58
SDOLB Preddvor	81,42
SDO Podrožnik, Mozirje	78,34
SDOLB Nazarje	78,18
SDO Slovenj Gradec	77,42
SDOLB Luče	76,78
SDO Ljubljana	75,89
SDO Zagorje ob Savi	71,86
SDO Lendava	70,43
SDO Murska Sobota	70,10
SDO Razvojni center Celje	67,89
SDO Celje	67,12
SDO Kamnik	66,85
SDO Šaleške doline	57,98
SDOLB Vransko	57,88
SDO Sladki Vrh, Šentilj	56,84
Lastniška	96,10
SDOLB Mojstrana, Kranjska gora	147,27
SDO Hrušica, Jesenice	137,17
SDO Prevalje - kotlovnica Trg 4	129,33
DOLB Brinje Kozina	121,47
SDO Črna - kotlovnica Rudarjevo 4	121,17
SDO Volaričeva24, Postojna	120,38
SDOLB Kranjska Gora	114,99
SDO Pobrežje, Maribor	111,59
SDO Prevalje - kotlovnica trg 3B	104,79
SDO Žalec	104,47
SDO Mežica - kotlovnica Lenartova 4	102,59
SDO Črna - kotlovnica Rudarjevo 14a	98,02
SDO Prevalje - kotlovnica trg 10	97,39
SDO Mežica - kotlovnica Partizanska 1	95,69
SDO Črna - kotlovnica Center 21	94,86
SDO naselje Slavka Gruma, Novo mesto	92,62
SDOLB Dravograd	90,86
SDO Pobrežje - Ulica Bratov Greifov 2, Maribor	90,42
SDO Prevalje - kotlovnica trg 38A	89,55
SDO Črna - kotlovnica Rudarjevo 26	85,87
SDOLB Kuzma	85,50
SDO Mežica - kotlovnica Mariborska 12	84,39
SDO Mežica - kotlovnica Leška cesta 3	82,91
SDO Mežica - kotlovnica Prežihova 18	80,17
SDO Markovec, Koper	75,71
SDO naselje Vodni stolp, Kranj	72,42
SDO EPF Maribor, Maribor	70,14
SDO Podbrdo, Tolmin	62,68
SDO Energoles, Šentjur	60,00
SDO naselje Planina, Kranj	58,50
Tržna	97,38
SDOLB Postojna - TDS	118,90
SDOLB Loški Potok, Loški potok	109,32
SDO Elektro Primorska, Nova Gorica	106,21
SDOLB Majske poljane, Nova Gorica	106,21
DOLB Sodražica - Občina	87,95
SDO UKC Maribor, Maribor	81,93
SDO na Logu, Tolmin	71,13

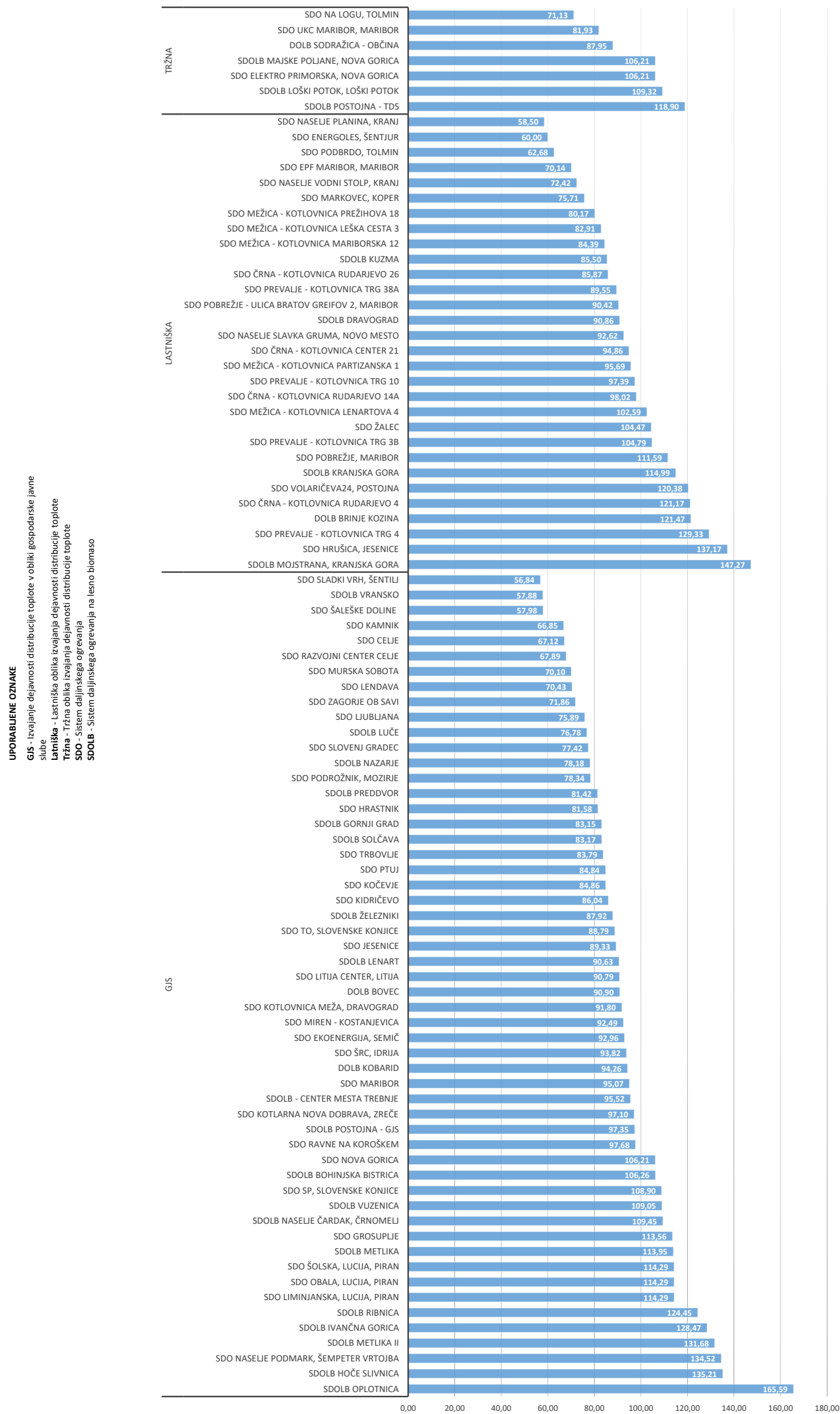
UPORABLJENE OZNAKE
GIS - Izvajanje dejavnosti distribucije toplote v obliki gospodarske javne službe
Lastniška - Lastniška oblika izvajanja dejavnosti distribucije toplote
Tržna - Tržna oblika izvajanja dejavnosti distribucije toplote
SDO - Sistem daljinskega ogrevanja
SDOLB - Sistem daljinskega ogrevanja na lesno biomaso

Analiza cen toplote iz distribucijskih sistemov toplote v letu 2021

Povprečne mesečne cene toplote iz distribucijskih sistemov (brez prispevkov in DDV)

Povprečna mesečna cena MWh toplote za značilnega odjemalca –
Večstanovanjska stavba / 50 x 2,5 sobno stanovanje / 69m² ogrevanih površin

[EUR/MWh]



Analiza cen toplote iz distribucijskih sistemov toplote v letu 2021

Povprečne mesečne cene toplote iz distribucijskih sistemov (s prispevki in DDV)

Povprečna mesečna cena MWh toplote za značilnega odjemalca – Večstanovajska stavba / 50 x 2,5 sobno stanovanje / 69m² ogrevanih površin

Vir: Agencija za energijo / Letna poročila distributerjev toplote / Tarifni ceniki / Januar - December 2021

Karakteristike odjemalca toplote uporabljene pri primerjavi zneskov oskrbe

Tip odjema	Gospodinjiski odjem / Ogrevanje prostorov
Tip oskrbovanega objekta	Večstanovajska stavba / 50 x 2,5 sobno stanovanje / 69m² ogrevanih površin
Tarifni sistem / Tarifna skupina	Ogrevanje prostorov/Gospodinjiski odjem
Specifična poraba toplote [MWh/m ² /leto]	0,090 MWh/m ² /leto
Kvadratura ogrevanih prostorov [m ²]	69,00 m ²
Letna poraba odjemalca [MWh]	6,21 MWh
Obračunska moč toplotne postaje [MW]	350,00 kW
Pripadajoča obračunska moč odjemalca [kW]	7,00 kW
Število odjemalcev v ogrevanem objektu	50

Način izvajanja dejavnosti / Distribucijski sistem / Izvajalec	Cena toplote (s prispevki in DDV) [EUR/MWh]
GJS	116,48
SDOLB Oplotnica	204,20
SDOLB Hoče Slivnica	167,14
SDO naselje Podmark, Šempeter Vrtojba	166,30
SDOLB Metlika II	162,84
SDOLB Ivančna Gorica	158,92
SDOLB Ribnica	154,02
SDO Liminjanska, Lucija, Piran	141,62
SDO Obala, Lucija, Piran	141,62
SDO Šolska, Lucija, Piran	141,62
SDOLB Metlika	141,21
SDO Grosuplje	140,73
SDOLB naselje Čardak, Črnomelj	135,71
SDOLB Vuzenica	135,23
SDO SP, Slovenske Konjice	135,05
SDOLB Bohinjska Bistrica	131,82
SDO Nova Gorica	131,76
SDO Ravne na Koroškem	121,36
SDOLB Postojna - GIS	120,95
SDO Kotlarna Nova Dobrava, Zreče	120,64
SDOLB - Center mesta Trebnje	118,71
SDO Maribor	118,17
DOLB Kobarid	117,18
SDO ŠRC, Idrija	116,64
SDO Ekoenergija, Semič	115,60
SDO Miren - Kostanjevica	115,02
SDO kotlovnica Meža, Dravograd	114,18
DOLB Bovec	113,08
SDO Litija center, Litija	112,95
SDOLB Lenart	112,75
SDO Jesenice	111,16
SDO TO, Slovenske Konjice	110,51
SDOLB Železniki	109,44
SDO Kidričevo	107,15
SDO Kočevje	105,71
SDO Ptuj	105,69
SDO Trbovlje	104,41
SDOLB Solčava	103,65
SDOLB Gornji Grad	103,63
SDO Hrastnik	101,71
SDOLB Preddvor	101,51
SDO Podrožnik, Mozirje	97,76
SDOLB Nazarje	97,56
SDO Slovenj Gradec	96,63
SDOLB Luče	95,85
SDO Ljubljana	94,76
SDO Zagorje ob Savi	89,86
SDO Lendava	88,11
SDO Murska Sobota	87,71
SDO Razvojni center Celje	85,01
SDO Celje	84,06
SDO Kamnik	83,74
SDO Šaleške doline	72,92
SDOLB Vrnsko	72,79
SDO Sladki Vrh, Šentilj	71,53
Lastniška	119,42
SDOLB Mojstrana, Kranjska gora	181,85
SDO Hrušica, Jesenice	169,53
SDO Prevalje - kotlovnica Trg 4	159,97
DOLB Brinje Kozina	150,38
SDO Črna - kotlovnica Rudarjevo 4	150,01
SDO Volaričeva24, Postojna	149,05
SDOLB Kranjska Gora	142,47
SDO Pobrežje, Maribor	138,33
SDO Prevalje - kotlovnica trg 3B	130,03
SDO Žalec	129,64
SDO Mežica - kotlovnica Lenartova 4	127,34
SDO Črna - kotlovnica Rudarjevo 14a	121,77
SDO Prevalje - kotlovnica trg 10	121,00
SDO Mežica - kotlovnica Partizanska 1	118,93
SDO Črna - kotlovnica Center 21	117,92
SDO naselje Slavka Gruma, Novo mesto	115,18
SDOLB Dravograd	113,04
SDO Pobrežje - Ulica Bratov Greifov 2, Maribor	112,49
SDO Prevalje - kotlovnica trg 38A	111,44
SDO Črna - kotlovnica Rudarjevo 26	106,95
SDOLB Kuzma	106,49
SDO Mežica - kotlovnica Mariborska 12	105,14
SDO Mežica - kotlovnica Leška cesta 3	103,33
SDO Mežica - kotlovnica Prežihova 18	99,99
SDO Markovec, Koper	94,55
SDO naselje Vodni stolp, Kranj	90,54
SDO EPF Maribor, Maribor	87,76
SDO Podbrdo, Tolmin	78,65
SDO Energoles, Šentjur	75,38
SDO naselje Planina, Kranj	73,55
Tržna	120,99
SDOLB Postojna - TDS	147,24
SDOLB Loški Potok, Loški potok	135,56
SDO Elektro Primorska, Nova Gorica	131,76
SDOLB Majske poljane, Nova Gorica	131,76
DOLB Sodražica - Občina	109,48
SDO UKC Maribor, Maribor	102,15
SDO na Logu, Tolmin	88,96

UPORABLJENE OZNAKE
GJS - Izvajanje dejavnosti distribucije toplote v obliki gospodarske javne službe
Lastniška - Lastniška oblika izvajanja dejavnosti distribucije toplote
Tržna - Tržna oblika izvajanja dejavnosti distribucije toplote
SDO - Sistem daljinskega ogrevanja
SDOLB - Sistem daljinskega ogrevanja na lesno biomaso

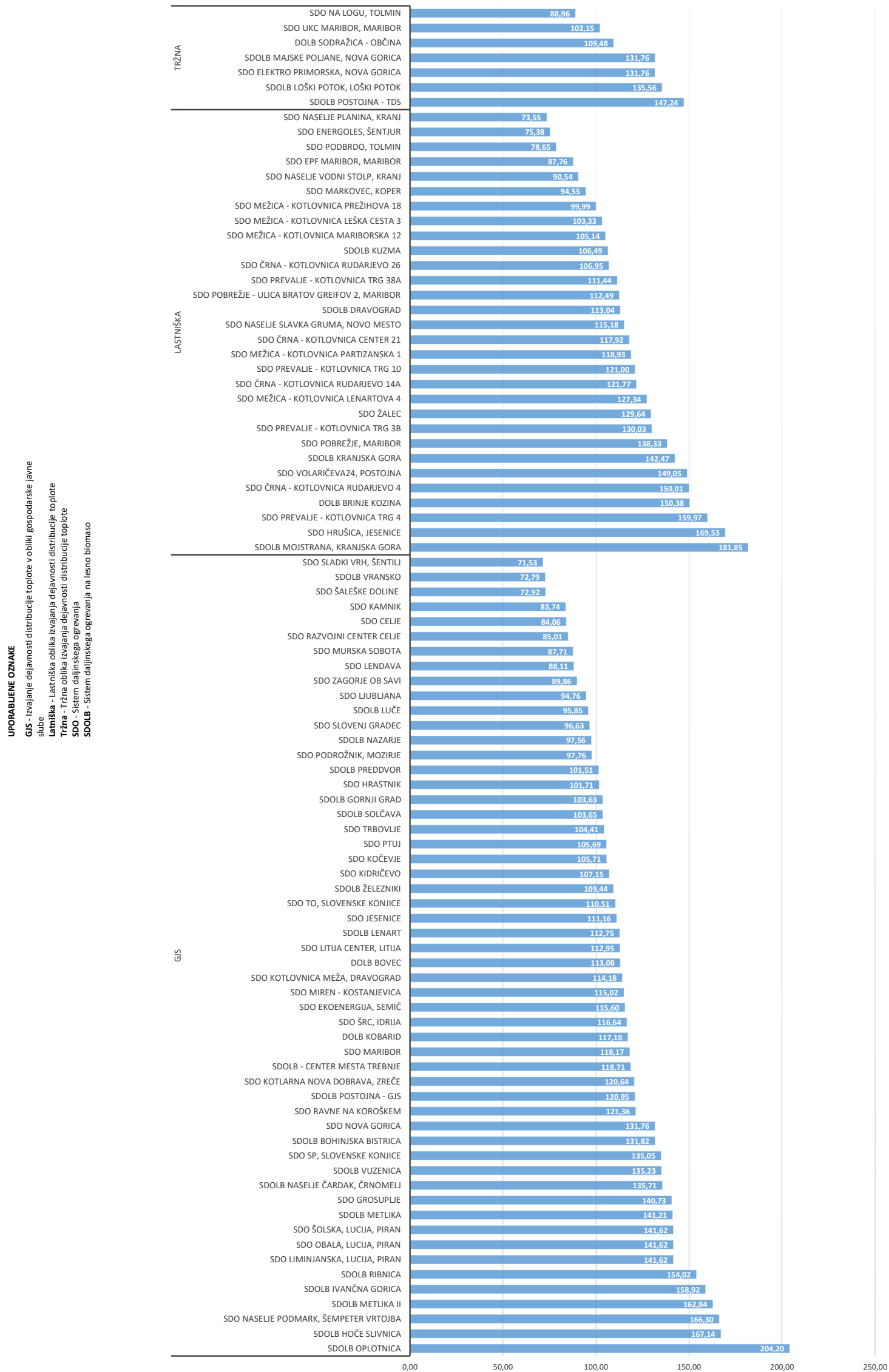


Analiza cen toplote iz distribucijskih sistemov toplote v letu 2021

Povprečne mesečne cene toplote iz distribucijskih sistemov (s prispevki in DDV)

Povprečna mesečna cena MWh toplote za značilnega odjemalca –
Večstanovanjska stavba / 50 x 2,5 sobno stanovanje / 69m² ogrevanih površin

[EUR/MWh]



UPORABLJENE OZNAKE
 GJS - Izvajanje dejavnosti distribucije toplote v obliki gospodarske javne službe
 Lastniška - Lastniška oblika izvajanja dejavnosti distribucije toplote
 Tržna - Tržna oblika izvajanja dejavnosti distribucije toplote
 SDO - Sistem daljinskega ogrevanja
 SDOLB - Sistem daljinskega ogrevanja na lesno biomaso

Analiza cen toplote iz distribucijskih sistemov toplote v letu 2021

Letni znesek za toploto iz distribucijskih sistemov (s prispevki in DDV)

Letni znesek za toploto za značilnega odjemalca – Večstanovanjska stavba / 50 x 2,5 sobno stanovanje / 69m² ogrevanih površin

Vir: Agencija za energijo / Letna poročila distributerjev toplote / Tarifni ceniki / Januar - December 2021

Karakteristike odjemalca toplote uporabljene pri primerjavi zneskov oskrbe

Tip odjema	Gospodinjiski odjem / Ogrevanje prostorov
Tip oskrbovanega objekta	Večstanovanjska stavba / 50 x 2,5 sobno stanovanje / 69m² ogrevanih površin
Tarifni sistem / Tarifna skupina	Ogrevanje prostorov/Gospodinjiski odjem
Specifična poraba toplote [MWh/m ² /leto]	0,090 MWh/m ² /leto
Kvadratura ogrevanih prostorov [m ²]	69,00 m ²
Letna poraba odjemalca [MWh]	6,21 MWh
Obračunska moč toplotne postaje [MW]	350,00 kW
Pripadajoča obračunska moč odjemalca [kW]	7,00 kW
Število odjemalcev v ogrevanem objektu	50

Način izvajanja dejavnosti / Distribucijski sistem / Izvajalec	Znesek ogrevanja (s prispevki in DDV) [EUR/leto]
GJS	700,43
SDOLB Oplotnica	1.268,20
SDOLB Hoče Slivnica	1.038,00
SDO naselje Podmark, Šempeter Vrtojba	1.032,72
SDOLB Ivančna Gorica	986,88
SDOLB Ribnica	956,48
SDO Liminjanska, Lucija, Piran	879,46
SDO Obala, Lucija, Piran	879,46
SDO Šolska, Lucija, Piran	879,46
SDOLB Metlika	876,84
SDO Grosuplje	874,01
SDOLB naselje Čardak, Črnomelj	842,80
SDOLB Vuzenica	839,70
SDO SP, Slovenske Konjice	838,67
SDOLB Bohinjska Bistrica	818,64
SDO Nova Gorica	818,40
SDO Ravne na Koroškem	753,69
SDOLB Postojna - GJS	751,20
SDO Kotlarna Nova Dobrava, Zreče	749,19
SDOLB - Center mesta Trebnje	737,28
SDO Maribor	733,91
DOLB Kobarid	727,68
SDO ŠRC, Idrija	724,32
SDO Ekoenergija, Semič	717,96
SDO Miren - Kostanjevica	714,24
SDO kotlovnica Meža, Dravograd	709,20
DOLB Bovec	702,24
SDO Litija center, Litija	701,52
SDOLB Lenart	700,20
SDO Jesenice	690,31
SDO TO, Slovenske Konjice	686,28
SDOLB Železniki	679,56
SDO Kidričevo	665,43
SDO Kočevje	656,52
SDO Ptuj	656,40
SDO Trbovlje	648,40
SDOLB Solčava	643,68
SDOLB Gornji Grad	643,44
SDO Hrastnik	631,56
SDOLB Preddvor	630,39
SDO Podrožnik, Mozirje	607,20
SDOLB Nazarje	605,88
SDO Slovenj Gradec	600,12
SDOLB Luče	595,20
SDO Ljubljana	588,53
SDO Zagorje ob Savi	558,12
SDO Lendava	547,20
SDO Murska Sobota	544,68
SDO Celje	522,15
SDO Kamnik	519,96
SDO Šaleške doline	452,84
SDOLB Vransko	452,04
SDO Sladki Vrh, Šentilj	444,18
SDOLB Metlika II	168,56
SDO Razvojni center Celje	132,00
Lastniška	741,67
SDOLB Mojstrana, Kranjska gora	1.129,36
SDO Hrušica, Jesenice	1.052,88
SDO Prevalje - kotlovnica Trg 4	993,48
DOLB Brinje Kozina	933,94
SDO Črna - kotlovnica Rudarjevo 4	931,68
SDO Volaričeva24, Postojna	925,68
SDOLB Kranjska Gora	884,88
SDO Pobrežje, Maribor	859,08
SDO Prevalje - kotlovnica trg 3B	807,48
SDO Žalec	805,08
SDO Mežica - kotlovnica Lenartova 4	790,80
SDO Črna - kotlovnica Rudarjevo 14a	756,24
SDO Prevalje - kotlovnica trg 10	751,44
SDO Mežica - kotlovnica Partizanska 1	738,60
SDO Črna - kotlovnica Center 21	732,24
SDO naselje Slavka Gruma, Novo mesto	715,32
SDOLB Dravograd	702,00
SDO Pobrežje - Ulica Bratov Greifov 2, Maribor	698,64
SDO Prevalje - kotlovnica trg 38A	692,04
SDO Črna - kotlovnica Rudarjevo 26	664,20
SDOLB Kuzma	661,44
SDO Mežica - kotlovnica Mariborska 12	652,92
SDO Mežica - kotlovnica Leška cesta 3	641,76
SDO Mežica - kotlovnica Prežihova 18	621,00
SDO Markovec, Koper	587,16
SDO naselje Vodni stolp, Kranj	562,32
SDO EPF Maribor, Maribor	545,04
SDO Podbrdo, Tolmin	488,52
SDO Energoles, Šentjur	468,12
SDO naselje Planina, Kranj	456,72
Tržna	751,39
SDOLB Postojna - TDS	914,40
SDOLB Loški Potok, Loški potok	841,92
SDO Elektro Primorska, Nova Gorica	818,40
SDOLB Majske poljane, Nova Gorica	818,40
DOLB Sodražica - Občina	679,85
SDO UKC Maribor, Maribor	634,29
SDO na Logu, Tolmin	552,48

UPORABLJENE OZNAKE
 GJS - Izvajanje dejavnosti distribucije toplote v obliki gospodarske javne službe
 Lastniška - Lastniška oblika izvajanja dejavnosti distribucije toplote
 Tržna - Tržna oblika izvajanja dejavnosti distribucije toplote
 SDO - Sistem daljinskega ogrevanja
 SDOLB - Sistem daljinskega ogrevanja na lesno biomaso



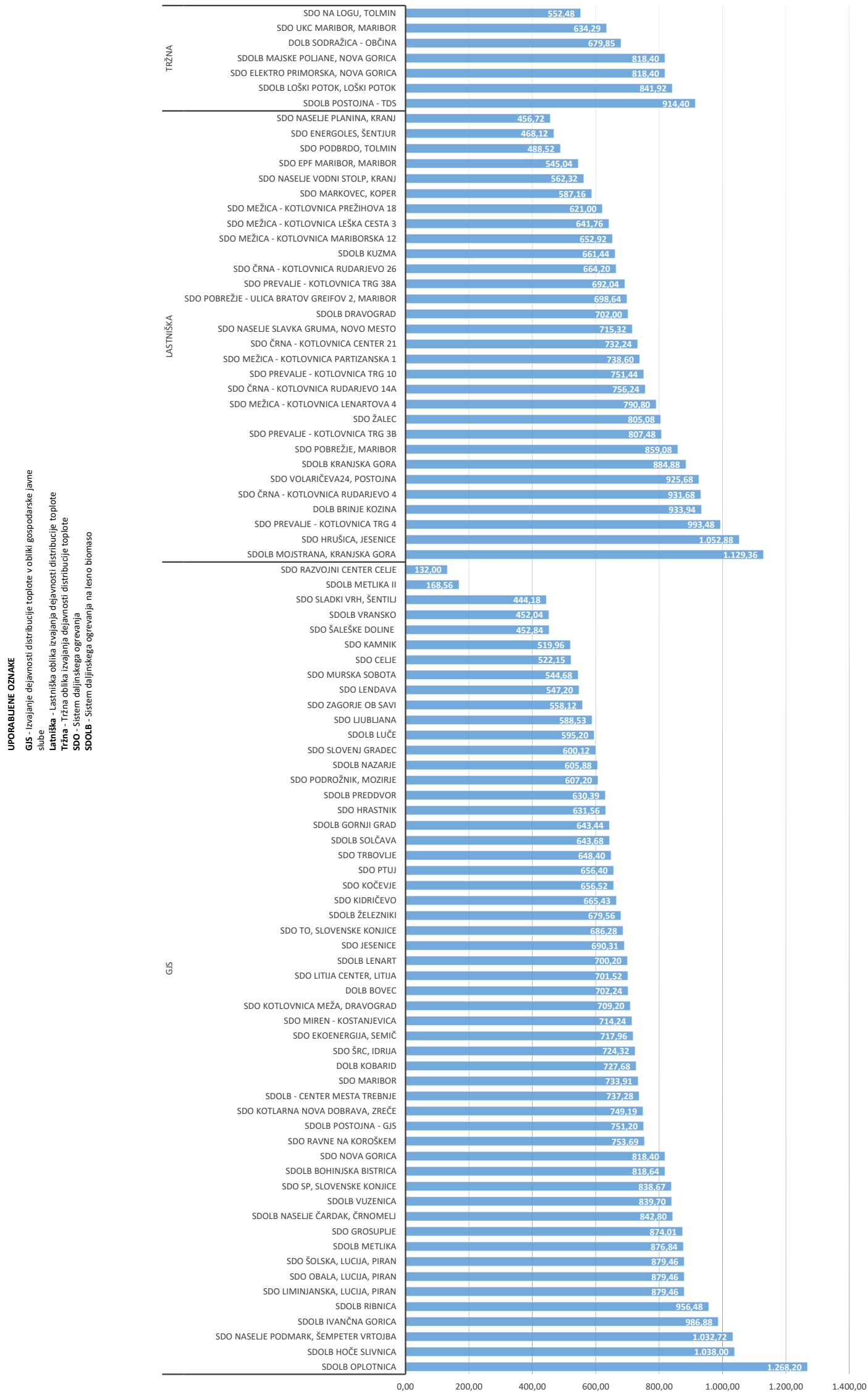
Analiza cen toplote iz distribucijskih sistemov toplote v letu 2021

Letni znesek za toploto iz distribucijskih sistemov (s prispevki in DDV)

Letni znesek za toploto za značilnega odjemalca –

Večstanovanjska stavba / 50 x 2,5 sobno stanovanje / 69m² ogrevanih površin

[EUR/leto]



Analiza cen toplote iz distribucijskih sistemov toplote v letu 2021

Struktura letnega zneska za toploto za namen ogrevanja stanovanjskih prostorov

Struktura letnega zneska za toploto za značilnega odjemalca – Večstanovanjska stavba / 50 x 2,5 sobno stanovanje / 69m² ogrevanih površin

Vir: Agencija za energijo / Letna poročila distributerjev toplote / Tarifni ceniki / Januar - December 2021

Karakteristike odjemalca toplote uporabljene pri primerjavi zneskov oskrbe

Tip odjema	Gospodinjiski odjem / Ogrevanje prostorov
Tip oskrbovanega objekta	Večstanovanjska stavba / 50 x 2,5 sobno stanovanje / 69m ² ogrevanih površin
Tarifni sistem / Tarifna skupina	Ogrevanje prostorov/Gospodinjiski odjem
Specifična poraba toplote [MWh/m ² /leto]	0,090 MWh/m ² /leto
Kvadratura ogrevanih prostorov [m ²]	69,00 m ²
Letna poraba odjemalca [MWh]	6,21 MWh
Obračunska moč toplotne postaje [MW]	350,00 kW
Pripadajoča obračunska moč odjemalca [kW]	7,00 kW
Število odjemalcev v ogrevanem objektu	50

Način izvajanja dejavnosti / Distribucijski sistem / Izvajalec	Fiksni del [%]	Variabilni del [%]	Prispevki [%]	DDV [%]
GJS	32,8%	47,6%	1,6%	18,0%
SDOLB Hoče Slivnica	59,6%	21,3%	1,1%	18,0%
SDOLB Oplotnica	59,5%	21,5%	0,9%	18,0%
SDO Lendava	54,0%	25,9%	2,0%	18,0%
SDOLB Metlika	52,9%	27,8%	1,3%	18,0%
SDOLB Ivančna Gorica	52,6%	28,3%	1,1%	18,0%
SDOLB Metlika II	52,2%	28,6%	1,1%	18,0%
SDOLB Železniki	51,4%	28,9%	1,6%	18,0%
SDOLB Ribnica	50,8%	30,0%	1,2%	18,0%
SDO Ravne na Koroškem	50,6%	29,9%	1,5%	18,0%
SDOLB - Center mesta Trebnje	50,4%	30,0%	1,5%	18,0%
SDO Miren - Kostanjevica	50,0%	30,4%	1,6%	18,0%
SDOLB naselje Čardak, Črnomelj	48,8%	31,8%	1,3%	18,0%
SDOLB Vuzenica	48,5%	32,1%	1,3%	18,0%
DOLB Kobarid	46,1%	34,3%	1,5%	18,0%
DOLB Bovec	43,1%	37,3%	1,6%	18,0%
SDO Zagorje ob Savi	41,1%	38,9%	2,0%	18,0%
SDO Ekoenergija, Semič	38,5%	41,9%	1,6%	18,0%
SDO naselje Podmark, Šempeter Vrtojba	37,4%	43,4%	1,1%	18,0%
SDOLB Postojna - GJS	37,2%	43,3%	1,5%	18,0%
SDO Litija center, Litija	34,9%	45,4%	1,6%	18,0%
SDOLB Bohinjska Bistrica	34,7%	45,9%	1,4%	18,0%
SDO Šaleške doline	34,3%	45,2%	2,5%	18,0%
SDO Kotlarna Nova Dobrava, Zreče	33,5%	47,0%	1,5%	18,0%
SDOLB Nazarje	32,6%	47,6%	1,8%	18,0%
SDO Nova Gorica	31,7%	48,9%	1,4%	18,0%
SDO Murska Sobota	31,0%	48,9%	2,0%	18,0%
SDO Hrastnik	30,8%	49,4%	1,8%	18,0%
SDO ŠRC, Idrija	29,0%	51,4%	1,5%	18,0%
SDO Kočevje	28,7%	51,6%	1,7%	18,0%
SDO Sladki Vrh, Šentilj	28,0%	51,4%	2,5%	18,0%
SDO Celje	27,3%	52,5%	2,1%	18,0%
SDO Šolska, Lucija, Piran	27,2%	53,5%	1,3%	18,0%
SDO Liminjanska, Lucija, Piran	27,2%	53,5%	1,3%	18,0%
SDO Obala, Lucija, Piran	27,2%	53,5%	1,3%	18,0%
SDO Razvojni center Celje	27,0%	52,8%	2,1%	18,0%
SDOLB Luče	27,0%	53,1%	1,9%	18,0%
SDO Podrožnik, Mozirje	26,5%	53,7%	1,8%	18,0%
SDO Ljubljana	26,2%	53,9%	1,9%	18,0%
SDO Trbovlje	25,8%	54,5%	1,7%	18,0%
SDOLB Solčava	25,0%	55,3%	1,7%	18,0%
SDO Slovenj Gradec	24,6%	55,5%	1,9%	18,0%
SDO SP, Slovenske Konjice	24,2%	56,5%	1,3%	18,0%
SDO TO, Slovenske Konjice	23,0%	57,3%	1,6%	18,0%
SDO Ptuj	22,9%	57,4%	1,7%	18,0%
SDOLB Preddvor	22,3%	57,8%	1,8%	18,0%
SDO Maribor	21,8%	58,6%	1,5%	18,0%
SDO Kidričevo	19,4%	60,9%	1,7%	18,0%
SDOLB Gornji Grad	17,8%	62,4%	1,7%	18,0%
SDOLB Lenart	17,0%	63,4%	1,6%	18,0%
SDO Jesenice	13,7%	66,6%	1,6%	18,0%
SDO Grosuplje	13,4%	67,3%	1,3%	18,0%
SDO kotlovnica Meža, Dravograd	10,1%	70,3%	1,6%	18,0%
SDOLB Vransko	0,0%	79,5%	2,5%	18,0%
SDO Kamnik	0,0%	79,8%	2,1%	18,0%
Lastniška	13,6%	66,8%	1,6%	18,0%
SDOLB Kranjska Gora	56,7%	24,0%	1,3%	18,0%
SDOLB Mojstrana, Kranjska gora	56,4%	24,6%	1,0%	18,0%
SDO Pobrežje, Maribor	47,1%	33,5%	1,3%	18,0%
SDO Volaričeva24, Postojna	45,4%	35,4%	1,2%	18,0%
DOLB Brinje Kozina	40,6%	40,2%	1,2%	18,0%
SDOLB Dravograd	38,9%	41,5%	1,6%	18,0%
SDO naselje Vodni stolp, Kranj	29,0%	51,0%	2,0%	18,0%
SDO naselje Planina, Kranj	26,0%	53,5%	2,4%	18,0%
SDO naselje Slavka Gruma, Novo mesto	21,7%	58,7%	1,6%	18,0%
SDO EPF Maribor, Maribor	21,3%	58,6%	2,0%	18,0%
SDO Žalec	21,0%	59,6%	1,4%	18,0%
SDO Pobrežje - Ulica Bratov Greifov 2, Maribor	3,4%	77,0%	1,6%	18,0%
SDO Mežica - kotlovnica Lenartova 4	0,0%	80,6%	1,4%	18,0%
SDO Črna - kotlovnica Rudarjevo 4	0,0%	80,8%	1,2%	18,0%
SDO Mežica - kotlovnica Mariborska 12	0,0%	80,3%	1,7%	18,0%
SDOLB Kuzma	0,0%	80,3%	1,7%	18,0%
SDO Črna - kotlovnica Rudarjevo 26	0,0%	80,3%	1,7%	18,0%
SDO Energoles, Šentjur	0,0%	79,6%	2,4%	18,0%
SDO Mežica - kotlovnica Leška cesta 3	0,0%	80,2%	1,7%	18,0%
SDO Hrušica, Jesenice	0,0%	80,9%	1,1%	18,0%
SDO Podbrdo, Tolmin	0,0%	79,7%	2,3%	18,0%
SDO Prevalje - kotlovnica trg 10	0,0%	80,5%	1,5%	18,0%
SDO Črna - kotlovnica Rudarjevo 14a	0,0%	80,5%	1,5%	18,0%
SDO Mežica - kotlovnica Prežihova 18	0,0%	80,2%	1,8%	18,0%
SDO Črna - kotlovnica Center 21	0,0%	80,4%	1,5%	18,0%
SDO Prevalje - kotlovnica trg 3B	0,0%	80,6%	1,4%	18,0%
SDO Markovec, Koper	0,0%	80,1%	1,9%	18,0%
SDO Mežica - kotlovnica Partizanska 1	0,0%	80,5%	1,5%	18,0%
SDO Prevalje - kotlovnica Trg 4	0,0%	80,8%	1,1%	18,0%
SDO Prevalje - kotlovnica trg 38A	0,0%	80,4%	1,6%	18,0%
Tržna	34,3%	46,1%	1,5%	18,0%
SDOLB Loški Potok, Loški potok	55,6%	25,1%	1,3%	18,0%
DOLB Sodražica - Občina	53,5%	26,8%	1,6%	18,0%
SDOLB Postojna - TDS	45,2%	35,6%	1,2%	18,0%
SDO Elektro Primorska, Nova Gorica	31,7%	48,9%	1,4%	18,0%
SDOLB Majske poljane, Nova Gorica	31,7%	48,9%	1,4%	18,0%
SDO UKC Maribor, Maribor	22,6%	57,6%	1,8%	18,0%
SDO na Logu, Tolmin	0,0%	80,0%	2,0%	18,0%

UPORABLJENE OZNAKE
 GJS - Izvajanje dejavnosti distribucije toplote v obliki gospodarske javne službe
 Lastniška - Lastniška oblika izvajanja dejavnosti distribucije toplote
 Tržna - Tržna oblika izvajanja dejavnosti distribucije toplote
 SDO - Sistem daljinskega ogrevanja
 SDOLB - Sistem daljinskega ogrevanja na lesno biomaso

Analiza cen toplote iz distribucijskih sistemov toplote v letu 2021

Struktura letnega zneska za toploto za namen ogrevanja stanovanjskih prostorov

Struktura letnega zneska za toploto za značilnega odjemalca –
Večstanovanjska stavba / 50 x 2,5 sobno stanovanje / 69m² ogrevanih površin



Analiza cen toplote iz distribucijskih sistemov toplote v letu 2021

Povprečne mesečne cene toplote iz distribucijskih sistemov (brez prispevkov in DDV)

Povprečna mesečna cena MWh toplote za značilnega odjemalca – Enostanovanjska stavba / 110m² ogrevanih površin

Vir: Agencija za energijo / Letna poročila distributerjev toplote / Tarifni ceniki / Januar - December 2021

Karakteristike odjemalca toplote uporabljene pri primerjavi zneskov oskrbe

Tip odjema	Gospodinjiski odjem / Ogrevanje prostorov
Tip oskrbovanega objekta	Enostanovanjska stavba / 110m ² ogrevanih površin
Tarifni sistem / Tarifna skupina	Ogrevanje prostorov/Gospodinjiski odjem
Specifična poraba toplote [MWh/m ² /leto]	0,100 MWh/m ² /leto
Kvadratura ogrevanih prostorov [m ²]	110,00 m ²
Letna poraba odjemalca [MWh]	11,00 MWh
Obračunska moč toplotne postaje [MW]	14,90 kW
Pripadajoča obračunska moč odjemalca [kW]	14,90 kW
Število odjemalcev v ogrevanem objektu	1

Način izvajanja dejavnosti / Distribucijski sistem / Izvajalec	Cena toplote (s prispevki in DDV) [EUR/MWh]
GJS	101,82
SDOLB Oplotnica	190,11
SDOLB Hoče Slivnica	155,32
SDOLB Metlika II	148,84
SDO naselje Podmark, Šempeter Vrtojba	147,08
SDOLB Ivančna Gorica	145,32
SDOLB Ribnica	140,25
SDOLB Metlika	129,02
SDOLB naselje Čardak, Črnomelj	122,81
SDOLB Vuzenica	122,28
SDO Obala, Lucija, Piran	122,07
SDO Šolska, Lucija, Piran	122,07
SDO Liminjanska, Lucija, Piran	122,07
SDO Grosuplje	117,36
SDOLB Bohinjska Bistrica	115,48
SDO SP, Slovenske Konjice	115,48
SDO Nova Gorica	114,62
SDO Ravne na Koroškem	110,06
SDOLB - Center mesta Trebnje	107,59
SDOLB Postojna - GJS	106,42
SDO Kotlarna Nova Dobrava, Zreče	105,25
DOLB Kobarid	105,16
SDO Miren - Kostanjevica	104,08
SDO Ekoenergija, Semič	101,94
DOLB Bovec	100,73
SDO ŠRC, Idrija	100,64
SDO Maribor	100,27
SDOLB Železniki	99,26
SDO Litija center, Litija	98,75
SDOLB Lenart	94,49
SDO kotlovnica Meža, Dravograd	94,12
SDO TO, Slovenske Konjice	93,92
SDO Jesenice	92,41
SDO Kočevje	90,97
SDO Kidričevo	90,23
SDO Ptuj	89,71
SDO Trbovlje	89,22
SDOLB Preddvor	88,68
SDOLB Solčava	88,39
SDO Hrastnik	87,90
SDOLB Gornji Grad	86,86
SDOLB Nazarje	84,59
SDO Področnik, Mozirje	83,56
SDO Slovenj Gradec	82,21
SDOLB Luče	81,99
SDO Ljubljana	80,89
SDO Lendava	80,02
SDO Zagorje ob Savi	79,31
SDO Murska Sobota	75,59
SDO Razvojni center Celje	72,52
SDO Celje	71,75
SDO Kamnik	66,85
SDO Šaleške doline	63,02
SDO Sladki Vrh, Šentilj	60,88
SDOLB Vransko	57,88
Lastniška	100,32
SDOLB Mojstrana, Kranjska gora	167,95
SDO Hrušica, Jesenice	137,17
SDO Volaričeva24, Postojna	134,02
DOLB Brinje Kozina	133,78
SDOLB Kranjska Gora	131,28
SDO Prevalje - kotlovnica Trg 4	129,33
SDO Pobrežje, Maribor	124,74
SDO Črna - kotlovnica Rudarjevo 4	121,17
SDO Prevalje - kotlovnica Trg 65	117,95
SDO Žalec	109,97
SDO Prevalje - kotlovnica trg 3B	104,79
SDO Mežica - kotlovnica Lenartova 4	102,59
SDOLB Dravograd	99,73
SDO Črna - kotlovnica Rudarjevo 14a	98,02
SDO naselje Slavka Gruma, Novo mesto	97,66
SDO Prevalje - kotlovnica trg 10	97,39
SDO Mežica - kotlovnica Partizanska 1	95,69
SDO Črna - kotlovnica Center 21	94,86
SDO Pobrežje - Ulica Bratov Greifov 2, Maribor	91,19
SDO Prevalje - kotlovnica trg 38A	89,55
SDO Črna - kotlovnica Rudarjevo 26	85,87
SDOLB Kuzma	85,50
SDO Mežica - kotlovnica Mariborska 12	84,39
SDO Mežica - kotlovnica Leška cesta 3	82,91
SDO Mežica - kotlovnica Prežihova 18	80,17
SDO naselje Vodni stolp, Kranj	77,72
SDO Markovec, Koper	75,71
SDO EPF Maribor, Maribor	73,92
SDO Podbrdo, Tolmin	62,68
SDO naselje Planina, Kranj	62,36
SDO Energoles, Šentjur	60,00
Tržna	106,22
SDOLB Postojna - TDS	132,32
SDOLB Loški Potok, Loški potok	124,51
SDO Elektro Primorska, Nova Gorica	114,62
SDOLB Majske poljane, Nova Gorica	114,62
DOLB Sodražica - Občina	99,76
SDO UKC Maribor, Maribor	86,58

UPORABLJENE OZNAKE
GJS - Izvajanje dejavnosti distribucije toplote v obliki gospodarske javne službe
Lastniška - Lastniška oblika izvajanja dejavnosti distribucije toplote
Tržna - Tržna oblika izvajanja dejavnosti distribucije toplote
SDO - Sistem daljinskega ogrevanja
SDOLB - Sistem daljinskega ogrevanja na lesno biomaso

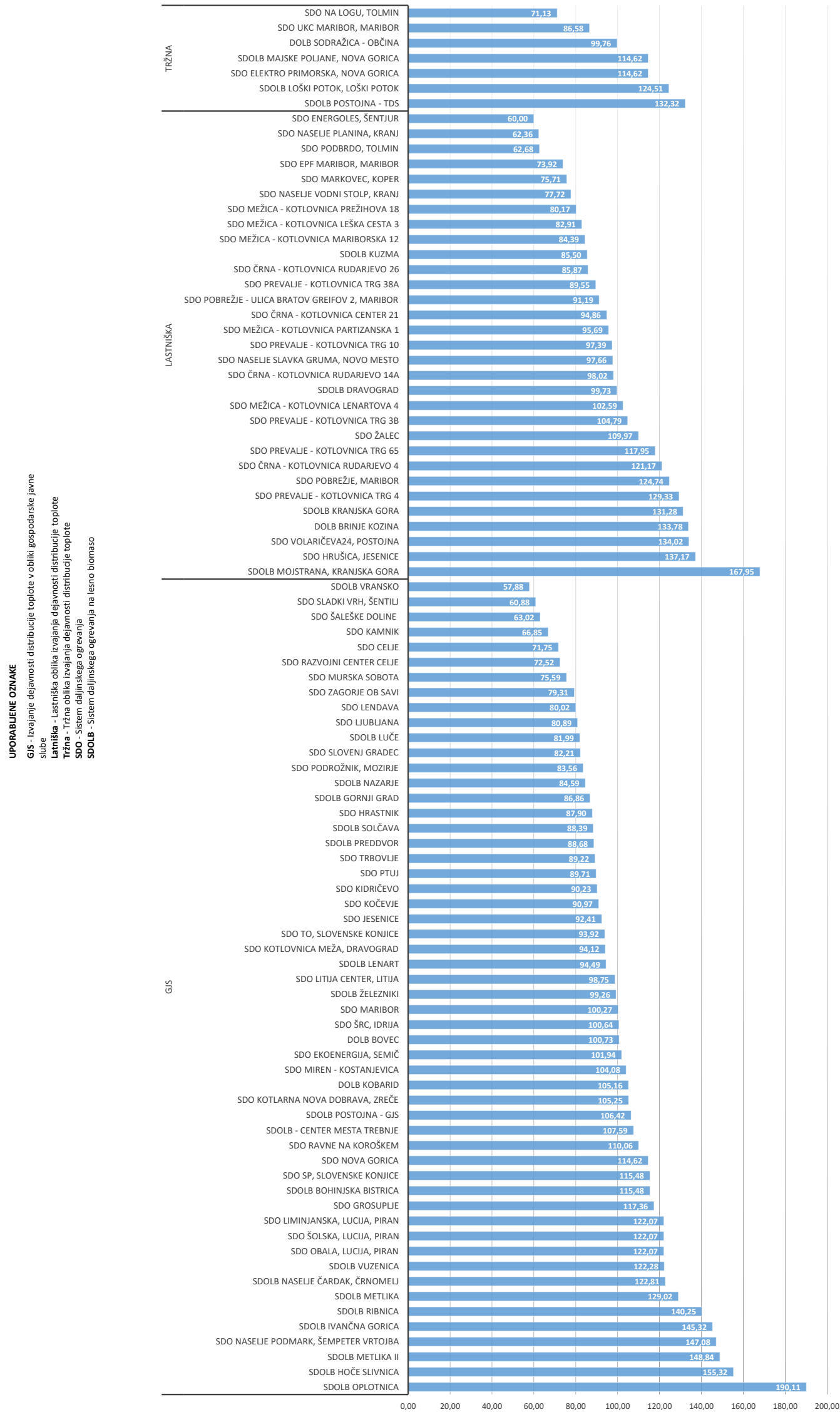


Analiza cen toplote iz distribucijskih sistemov toplote v letu 2021

Povprečne mesečne cene toplote iz distribucijskih sistemov (brez prispevkov in DDV)

Povprečna mesečna cena MWh toplote za značilnega odjemalca –
Enostanovanjska stavba / 110m² ogrevanih površin

[EUR/MWh]



Analiza cen toplote iz distribucijskih sistemov toplote v letu 2021

Povprečne mesečne cene toplote iz distribucijskih sistemov (s prispevki in DDV)

Povprečna mesečna cena MWh toplote za značilnega odjemalca – Enostanovanjska stavba / 110m² ogrevanih površin

Vir: Agencija za energijo / Letna poročila distributerjev toplote / Tarifni ceniki / Januar - December 2021

Karakteristike odjemalca toplote uporabljene pri primerjavi zneskov oskrbe

Tip odjema	Gospodinjiski odjem / Ogrevanje prostorov
Tip oskrbovanega objekta	Enostanovanjska stavba / 110m ² ogrevanih površin
Tarifni sistem / Tarifna skupina	Ogrevanje prostorov/Gospodinjiski odjem
Specifična poraba toplote [MWh/m ² /leto]	0,100 MWh/m ² /leto
Kvadratura ogrevanih prostorov [m ²]	110,00 m ²
Letna poraba odjemalca [MWh]	11,00 MWh
Obračunska moč toplotne postaje [MW]	14,90 kW
Pripadajoča obračunska moč odjemalca [kW]	14,90 kW
Število odjemalcev v ogrevanem objektu	1

Način izvajanja dejavnosti / Distribucijski sistem / Izvajalec	Cena toplote (s prispevki in DDV) [EUR/MWh]
GJS	126,40
SDOLB Oplotnica	234,12
SDOLB Hoče Slivnica	191,67
SDOLB Metlika II	183,77
SDO naselje Podmark, Šempeter Vrtojba	181,62
SDOLB Ivančna Gorica	179,47
SDOLB Ribnica	173,29
SDOLB Metlika	159,59
SDOLB naselje Čardak, Črnomelj	152,01
SDOLB Vuzenica	151,37
SDO Obala, Lucija, Piran	151,10
SDO Šolska, Lucija, Piran	151,10
SDO Liminjanska, Lucija, Piran	151,10
SDO Grosuplje	145,37
SDOLB Bohinjska Bistrica	143,07
SDO SP, Slovenske Konjice	143,07
SDO Nova Gorica	142,02
SDO Ravne na Koroškem	136,46
SDOLB - Center mesta Trebnje	133,45
SDOLB Postojna - GJS	132,01
SDO Kotlarna Nova Dobrava, Zreče	130,59
DOLB Kobarid	130,49
SDO Miren - Kostanjevica	129,16
SDO Ekoenergija, Semič	126,56
DOLB Bovec	125,07
SDO ŠRC, Idrija	124,96
SDO Maribor	124,51
SDOLB Železniki	123,29
SDO Litija center, Litija	122,66
SDOLB Lenart	117,47
SDO kotlovnica Meža, Dravograd	117,01
SDO TO, Slovenske Konjice	116,76
SDO Jesenice	114,92
SDO Kočevje	113,17
SDO Kidričevo	112,26
SDO Ptuj	111,64
SDO Trbovlje	111,03
SDOLB Preddvor	110,37
SDOLB Solčava	110,01
SDO Hrastnik	109,42
SDOLB Gornji Grad	108,16
SDOLB Nazarje	105,38
SDO Področnik, Mozirje	104,13
SDO Slovenj Gradec	102,48
SDOLB Luče	102,22
SDO Ljubljana	100,87
SDO Lendava	99,81
SDO Zagorje ob Savi	98,94
SDO Murska Sobota	94,40
SDO Razvojni center Celje	90,66
SDO Celje	89,71
SDO Kamnik	83,74
SDO Šaleške doline	79,07
SDO Sladki Vrh, Šentilj	76,46
SDOLB Vransko	72,79
Lastniška	124,58
SDOLB Mojstrana, Kranjska gora	207,08
SDO Hrušica, Jesenice	169,53
SDO Volaričeva24, Postojna	165,69
DOLB Brinje Kozina	165,39
SDOLB Kranjska Gora	162,35
SDO Prevalje - kotlovnica Trg 4	159,97
SDO Pobrežje, Maribor	154,37
SDO Črna - kotlovnica Rudarjevo 4	150,01
SDO Prevalje - kotlovnica Trg 65	146,08
SDO Žalec	136,35
SDO Prevalje - kotlovnica trg 3B	130,03
SDO Mežica - kotlovnica Lenartova 4	127,34
SDOLB Dravograd	123,85
SDO Črna - kotlovnica Rudarjevo 14a	121,77
SDO naselje Slavka Gruma, Novo mesto	121,33
SDO Prevalje - kotlovnica trg 10	121,00
SDO Mežica - kotlovnica Partizanska 1	118,93
SDO Črna - kotlovnica Center 21	117,92
SDO Pobrežje - Ulica Bratov Greifov 2, Maribor	113,43
SDO Prevalje - kotlovnica trg 38A	111,44
SDO Črna - kotlovnica Rudarjevo 26	106,95
SDOLB Kuzma	106,49
SDO Mežica - kotlovnica Mariborska 12	105,14
SDO Mežica - kotlovnica Leška cesta 3	103,33
SDO Mežica - kotlovnica Prežihova 18	99,99
SDO naselje Vodni stolp, Kranj	97,00
SDO Markovec, Koper	94,55
SDO EPF Maribor, Maribor	92,37
SDO Podbrdo, Tolmin	78,65
SDO naselje Planina, Kranj	78,26
SDO Energoles, Šentjur	75,38
Tržna	131,77
SDOLB Postojna - TDS	163,61
SDOLB Loški Potok, Loški potok	154,09
SDO Elektro Primorska, Nova Gorica	142,02
SDOLB Majske poljane, Nova Gorica	142,02
DOLB Sodražica - Občina	123,89
SDO UKC Maribor, Maribor	107,82

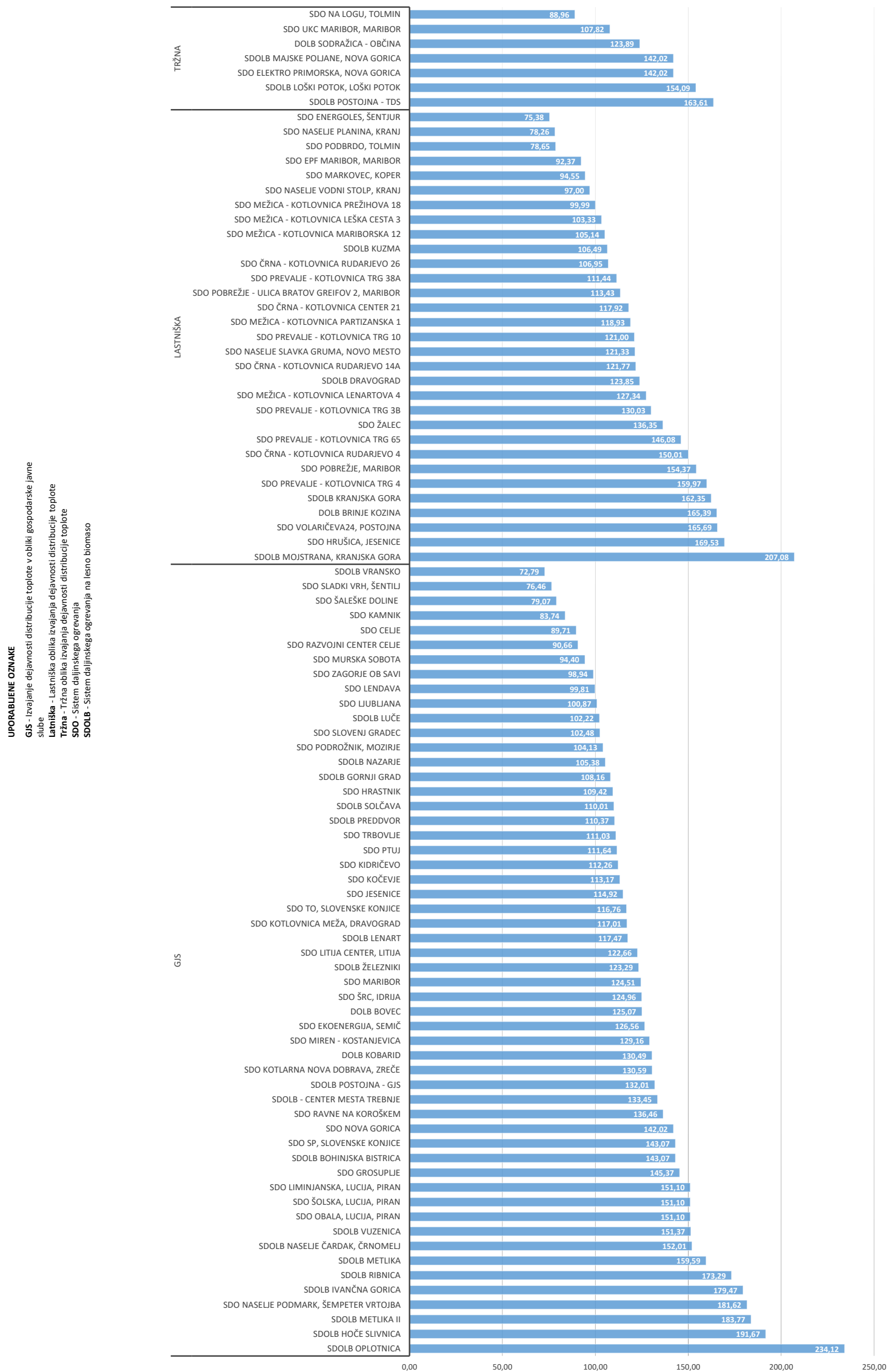
UPORABLJENE OZNAKE
GJS - Izvajanje dejavnosti distribucije toplote v obliki gospodarske javne službe
Lastniška - Lastniška oblika izvajanja dejavnosti distribucije toplote
Tržna - Tržna oblika izvajanja dejavnosti distribucije toplote
SDO - Sistem daljinskega ogrevanja
SDOLB - Sistem daljinskega ogrevanja na lesno biomaso

Analiza cen toplote iz distribucijskih sistemov toplote v letu 2021

Povprečne mesečne cene toplote iz distribucijskih sistemov (s prispevki in DDV)

Povprečna mesečna cena MWh toplote za značilnega odjemalca –
Enostanovanjska stavba / 110m² ogrevanih površin

[EUR/MWh]



UPORABLJENE OZNAKE

- GIS - Izvajanje dejavnosti distribucije toplote v obliki gospodarske javne službe
- Lastniška - Lastniška oblika izvajanja dejavnosti distribucije toplote
- Tržna - Tržna oblika izvajanja dejavnosti distribucije toplote
- SDO - Sistem daljinskega ogrevanja
- SDOLB - Sistem daljinskega ogrevanja na lesno biomaso

Analiza cen toplote iz distribucijskih sistemov toplote v letu 2021

Letni znesek za toploto iz distribucijskih sistemov (s prispevki in DDV)

Letni znesek za toploto za značilnega odjemalca – Enostanovanjska stavba / 110m² ogrevanih površin

Vir: Agencija za energijo / Letna poročila distributerjev toplote / Tarifni ceniki / Januar - December 2021

Karakteristike odjemalca toplote uporabljene pri primerjavi zneskov oskrbe

Tip odjema	Gospodinjiski odjem / Ogrevanje prostorov
Tip oskrbovanega objekta	Enostanovanjska stavba / 110m ² ogrevanih površin
Tarifni sistem / Tarifna skupina	Ogrevanje prostorov/Gospodinjiski odjem
Specifična poraba toplote [MWh/m ² /leto]	0,100 MWh/m ² /leto
Kvadratura ogrevanih prostorov [m ²]	110,00 m ²
Letna poraba odjemalca [MWh]	11,00 MWh
Obračunska moč toplotne postaje [MW]	14,90 kW
Pripadajoča obračunska moč odjemalca [kW]	14,90 kW
Število odjemalcev v ogrevanem objektu	1

Način izvajanja dejavnosti / Distribucijski sistem / Izvajalec	Znesek ogrevanja (s prispevki in DDV) [EUR/leto]
GJS	1.345,39
SDOLB Oplotnica	2.575,36
SDOLB Hoče Slivnica	2.108,32
SDO naselje Podmark, Šempeter Vrtojba	1.997,76
SDOLB Ivančna Gorica	1.974,04
SDOLB Ribnica	1.906,12
SDOLB Metlika	1.755,48
SDOLB naselje Čardak, Črnomelj	1.672,00
SDOLB Vuzenica	1.665,09
SDO Obala, Lucija, Piran	1.662,02
SDO Liminjanska, Lucija, Piran	1.662,02
SDO Šolska, Lucija, Piran	1.662,02
SDO Grosuplje	1.599,01
SDO SP, Slovenske Konjice	1.573,83
SDOLB Bohinjska Bistrica	1.573,83
SDO Nova Gorica	1.562,28
SDO Ravne na Koroškem	1.501,11
SDOLB - Center mesta Trebnje	1.467,96
SDOLB Postojna - GIS	1.452,12
SDO Kotlarna Nova Dobrava, Zreče	1.436,50
DOLB Kobarid	1.435,32
SDO Miren - Kostanjevica	1.420,68
SDO Ekoenergija, Semič	1.392,12
DOLB Bovec	1.375,80
SDO ŠRC, Idrija	1.374,60
SDO Maribor	1.369,65
SDOLB Železniki	1.356,12
SDO Litija center, Litija	1.349,28
SDOLB Lenart	1.292,16
SDO kotlovnica Meža, Dravograd	1.287,12
SDO TO, Slovenske Konjice	1.284,36
SDO Jesenice	1.264,07
SDO Kočevje	1.244,88
SDO Kidričevo	1.234,88
SDO Ptuj	1.227,84
SDO Trbovlje	1.221,37
SDOLB Preddvor	1.214,04
SDOLB Solčava	1.210,20
SDO Hrastnik	1.203,72
SDOLB Gornji Grad	1.189,74
SDOLB Nazarje	1.159,20
SDO Podrožnik, Mozirje	1.145,40
SDO Slovenj Gradec	1.127,28
SDOLB Luče	1.124,40
SDO Ljubljana	1.109,54
SDO Lendava	1.098,00
SDO Zagorje ob Savi	1.088,40
SDO Murska Sobota	1.038,36
SDO Celje	986,85
SDO Kamnik	921,12
SDO Šaleške doline	869,72
SDO Sladki Vrh, Šentilj	841,07
SDOLB Vransko	800,77
SDOLB Metlika II	336,92
SDO Razvojni center Celje	249,30
Lastniška	1.370,37
SDOLB Mojstrana, Kranjska gora	2.277,84
SDO Hrušica, Jesenice	1.864,80
SDO Volaričeva24, Postojna	1.822,56
DOLB Brinje Kozina	1.819,31
SDOLB Kranjska Gora	1.785,84
SDO Prevalje - kotlovnica Trg 4	1.759,56
SDO Pobrežje, Maribor	1.698,12
SDO Črna - kotlovnica Rudarjevo 4	1.650,12
SDO Prevalje - kotlovnica Trg 65	1.606,92
SDO Žalec	1.499,88
SDO Prevalje - kotlovnica trg 3B	1.430,28
SDO Mežica - kotlovnica Lenartova 4	1.400,76
SDOLB Dravograd	1.362,24
SDO Črna - kotlovnica Rudarjevo 14a	1.339,44
SDO naselje Slavka Gruma, Novo mesto	1.334,76
SDO Prevalje - kotlovnica trg 10	1.330,92
SDO Mežica - kotlovnica Partizanska 1	1.308,24
SDO Črna - kotlovnica Center 21	1.297,08
SDO Pobrežje - Ulica Bratov Greifov 2, Maribor	1.247,76
SDO Prevalje - kotlovnica trg 38A	1.225,80
SDO Črna - kotlovnica Rudarjevo 26	1.176,36
SDOLB Kuzma	1.171,44
SDO Mežica - kotlovnica Mariborska 12	1.156,56
SDO Mežica - kotlovnica Leška cesta 3	1.136,64
SDO Mežica - kotlovnica Prežihova 18	1.099,92
SDO naselje Vodni stolp, Kranj	1.066,92
SDO Markovec, Koper	1.040,04
SDO EPF Maribor, Maribor	1.016,16
SDO Podbrdo, Tolmin	865,20
SDO naselje Planina, Kranj	860,88
SDO Energoles, Šentjur	829,20
Tržna	1.449,51
SDOLB Postojna - TDS	1.799,64
SDOLB Loški Potok, Loški potok	1.695,00
SDO Elektro Primorska, Nova Gorica	1.562,28
SDOLB Majske poljane, Nova Gorica	1.562,28
DOLB Sodražica - Občina	1.362,74
SDO UKC Maribor, Maribor	1.186,00

UPORABLJENE OZNAKE
 GJS - Izvajanje dejavnosti distribucije toplote v obliki gospodarske javne službe
 Lastniška - Lastniška oblika izvajanja dejavnosti distribucije toplote
 Tržna - Tržna oblika izvajanja dejavnosti distribucije toplote
 SDO - Sistem daljinskega ogrevanja
 SDOLB - Sistem daljinskega ogrevanja na leano biomaso

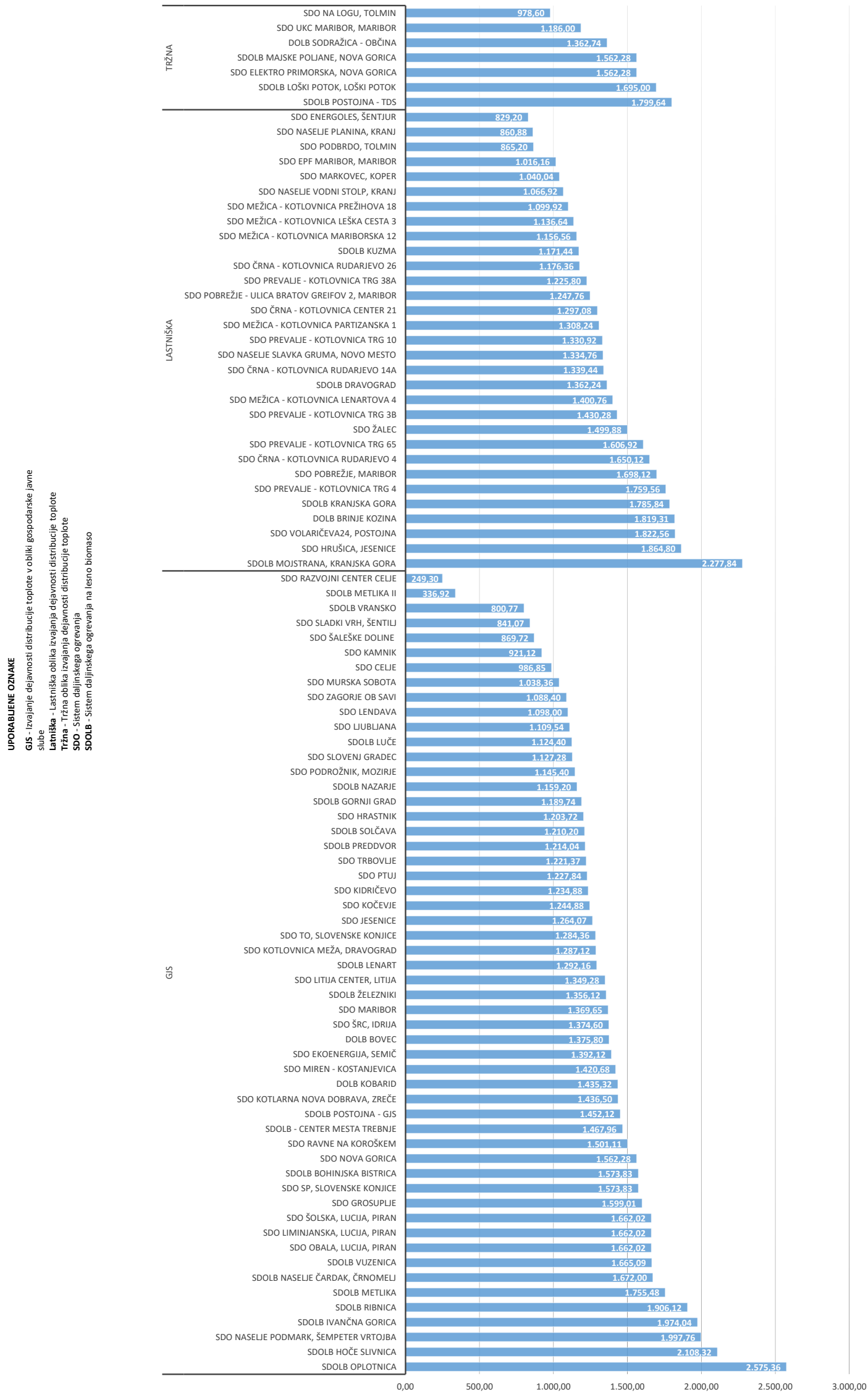


Analiza cen toplote iz distribucijskih sistemov toplote v letu 2021

Letni znesek za toploto iz distribucijskih sistemov (s prispevki in DDV)

Letni znesek za toploto za značilnega odjemalca –
Enostanovanjska stavba / 110m² ogrevanih površin

[EUR/leto]



Analiza cen toplote iz distribucijskih sistemov toplote v letu 2021

Struktura letnega zneska za toploto za namen ogrevanja stanovanjskih prostorov

Struktura letnega zneska za toploto za značilnega odjemalca – Enostanovanjska stavba / 110m² ogrevanih površin

Vir: Agencija za energijo / Letna poročila distributerjev toplote / Tarifni ceniki / Januar - December 2021

Karakteristike odjemalca toplote uporabljene pri primerjavi zneskov oskrbe

Tip odjema	Gospodinjiski odjem / Ogrevanje prostorov
Tip oskrbovanega objekta	Enostanovanjska stavba / 110m ² ogrevanih površin
Tarifni sistem / Tarifna skupina	Ogrevanje prostorov/Gospodinjiski odjem
Specifična poraba toplote [MWh/m ² /letu]	0,100 MWh/m ² /letu
Kvadratura ogrevanih prostorov [m ²]	110,00 m ²
Letna poraba odjemalca [MWh]	11,00 MWh
Obračunska moč toplotne postaje [MW]	14,90 kW
Pripadajoča obračunska moč odjemalca [kW]	14,90 kW
Število odjemalcev v ogrevanem objektu	1

Način izvajanja dejavnosti / Distribucijski sistem / Izvajalec	Fiksni del [%]	Variabilni del [%]	Prispevki [%]	DDV [%]
GJS	36,0%	44,4%	1,5%	18,0%
SDOLB Hoče Slivnica	62,5%	18,5%	0,9%	18,0%
SDOLB Oplotnica	62,4%	18,8%	0,8%	18,0%
SDO Lendava	57,3%	22,9%	1,8%	18,0%
SDOLB Metlika	56,3%	24,6%	1,1%	18,0%
SDOLB Ivančna Gorica	55,9%	25,0%	1,0%	18,0%
SDOLB Metlika II	55,6%	25,4%	1,0%	18,0%
SDOLB Železniki	54,9%	25,7%	1,5%	18,0%
SDOLB Ribnica	54,3%	26,6%	1,0%	18,0%
SDO Ravne na Koroškem	54,1%	26,6%	1,3%	18,0%
SDOLB - Center mesta Trebnje	53,9%	26,7%	1,3%	18,0%
SDO Miren - Kostanjevica	53,5%	27,1%	1,4%	18,0%
SDOLB naselje Čardak, Črnomelj	52,4%	28,4%	1,2%	18,0%
SDOLB Vuzenica	52,1%	28,7%	1,2%	18,0%
DOLB Kobarid	49,8%	30,8%	1,4%	18,0%
DOLB Bovec	46,8%	33,7%	1,4%	18,0%
SDO Zagorje ob Savi	44,9%	35,3%	1,8%	18,0%
SDO Ekoenergija, Semič	42,3%	38,3%	1,4%	18,0%
SDO naselje Podmark, Šempeter Vrtojba	41,2%	39,8%	1,0%	18,0%
SDOLB Postojna - GJS	40,9%	39,7%	1,4%	18,0%
SDO Litija center, Litija	38,7%	41,9%	1,5%	18,0%
SDOLB Bohinjska Bistrica	38,4%	42,3%	1,3%	18,0%
SDO Šaleške doline	38,0%	41,7%	2,3%	18,0%
SDO Kotlarna Nova Dobrava, Zreče	37,2%	43,4%	1,4%	18,0%
SDOLB Nazarje	36,3%	44,0%	1,7%	18,0%
SDO Nova Gorica	35,3%	45,4%	1,3%	18,0%
SDO Murska Sobota	34,6%	45,4%	1,9%	18,0%
SDO Hrastnik	34,4%	45,9%	1,6%	18,0%
SDO ŠRC, Idrija	32,5%	48,0%	1,4%	18,0%
SDO Kočevje	32,2%	48,2%	1,6%	18,0%
SDO Sladki Vrh, Šentilj	31,5%	48,1%	2,3%	18,0%
SDO Celje	30,8%	49,2%	2,0%	18,0%
SDO Šolska, Lucija, Piran	30,7%	50,1%	1,2%	18,0%
SDO Liminjanska, Lucija, Piran	30,7%	50,1%	1,2%	18,0%
SDO Obala, Lucija, Piran	30,7%	50,1%	1,2%	18,0%
SDO Razvojni center Celje	30,4%	49,6%	2,0%	18,0%
SDOLB Luče	30,4%	49,8%	1,8%	18,0%
SDO Podrožnik, Mozirje	29,9%	50,4%	1,7%	18,0%
SDO Ljubljana	29,6%	50,6%	1,8%	18,0%
SDO Trbovlje	29,1%	51,2%	1,6%	18,0%
SDOLB Solčava	28,3%	52,1%	1,6%	18,0%
SDO Slovenj Gradec	27,8%	52,4%	1,7%	18,0%
SDO SP, Slovenske Konjice	27,4%	53,3%	1,3%	18,0%
SDOLB Preddvor	27,1%	53,2%	1,6%	18,0%
SDO TO, Slovenske Konjice	26,2%	54,3%	1,5%	18,0%
SDO Ptuj	26,0%	54,3%	1,6%	18,0%
SDO Maribor	24,9%	55,6%	1,4%	18,0%
SDO Kidričevo	22,2%	58,1%	1,6%	18,0%
SDOLB Gornji Grad	20,5%	59,8%	1,7%	18,0%
SDOLB Lenart	19,6%	60,8%	1,5%	18,0%
SDO Jesenice	16,0%	64,4%	1,6%	18,0%
SDO Grosuplje	15,6%	65,2%	1,2%	18,0%
SDO kotlovnica Meža, Dravograd	11,8%	68,6%	1,5%	18,0%
SDOLB Vransko	0,0%	79,5%	2,5%	18,0%
SDO Kamnik	0,0%	79,8%	2,1%	18,0%
Lastniška	14,4%	66,1%	1,5%	18,0%
SDOLB Kranjska Gora	59,8%	21,1%	1,1%	18,0%
SDOLB Mojstrana, Kranjska gora	59,5%	21,6%	0,9%	18,0%
SDO Pobrežje, Maribor	50,8%	30,0%	1,2%	18,0%
SDO Volaričeva24, Postojna	49,1%	31,8%	1,1%	18,0%
DOLB Brinje Kozina	44,3%	36,6%	1,1%	18,0%
SDOLB Dravograd	42,7%	37,9%	1,4%	18,0%
SDO naselje Vodni stolp, Kranj	32,5%	47,6%	1,8%	18,0%
SDO naselje Planina, Kranj	29,4%	50,3%	2,3%	18,0%
SDO naselje Slavka Gruma, Novo mesto	24,8%	55,7%	1,5%	18,0%
SDO EPF Maribor, Maribor	24,4%	55,7%	1,9%	18,0%
SDO Žalec	24,0%	56,6%	1,3%	18,0%
SDO Pobrežje - Ulica Bratov Greifov 2, Maribor	4,0%	76,4%	1,6%	18,0%
SDO Mežica - kotlovnica Mariborska 12	0,0%	80,3%	1,7%	18,0%
SDO Markovec, Koper	0,0%	80,1%	1,9%	18,0%
SDO Hrušica, Jesenice	0,0%	80,9%	1,1%	18,0%
SDO Prevalje - kotlovnica Trg 4	0,0%	80,8%	1,1%	18,0%
SDO Mežica - kotlovnica Partizanska 1	0,0%	80,5%	1,5%	18,0%
SDOLB Kuzma	0,0%	80,3%	1,7%	18,0%
SDO Mežica - kotlovnica Leška cesta 3	0,0%	80,2%	1,7%	18,0%
SDO Črna - kotlovnica Rudarjevo 14a	0,0%	80,5%	1,5%	18,0%
SDO Podbrdo, Tolmin	0,0%	79,7%	2,3%	18,0%
SDO Črna - kotlovnica Rudarjevo 4	0,0%	80,8%	1,2%	18,0%
SDO Mežica - kotlovnica Lenartova 4	0,0%	80,6%	1,4%	18,0%
SDO Črna - kotlovnica Rudarjevo 26	0,0%	80,3%	1,7%	18,0%
SDO Črna - kotlovnica Center 21	0,0%	80,5%	1,5%	18,0%
SDO Energoles, Šentjur	0,0%	79,6%	2,4%	18,0%
SDO Mežica - kotlovnica Prežihova 18	0,0%	80,2%	1,8%	18,0%
SDO Prevalje - kotlovnica trg 10	0,0%	80,5%	1,5%	18,0%
SDO Prevalje - kotlovnica Trg 65	0,0%	80,7%	1,2%	18,0%
SDO Prevalje - kotlovnica trg 38A	0,0%	80,4%	1,6%	18,0%
SDO Prevalje - kotlovnica trg 3B	0,0%	80,6%	1,4%	18,0%
Tržna	37,2%	43,3%	1,4%	18,0%
SDOLB Loški Potok, Loški potok	58,7%	22,1%	1,2%	18,0%
DOLB Sodražica - Občina	56,8%	23,7%	1,4%	18,0%
SDOLB Postojna - TDS	48,9%	32,0%	1,1%	18,0%
SDO Elektro Primorska, Nova Gorica	35,3%	45,4%	1,3%	18,0%
SDOLB Majske poljane, Nova Gorica	35,3%	45,4%	1,3%	18,0%
SDO UKC Maribor, Maribor	25,7%	54,6%	1,7%	18,0%

UPORABLJENE OZNAKE
 GJS - Izvajanje dejavnosti distribucije toplote v obliki gospodarske javne službe
 Lastniška - Lastniška oblika izvajanja dejavnosti distribucije toplote
 Tržna - Tržna oblika izvajanja dejavnosti distribucije toplote
 SDO - Sistem daljinskega ogrevanja
 SDOLB - Sistem daljinskega ogrevanja na lesno biomaso

Analiza cen toplote iz distribucijskih sistemov toplote v letu 2021

Struktura letnega zneska za toploto za namen ogrevanja stanovanjskih prostorov

Struktura letnega zneska za toploto za značilnega odjemalca –
Enostanovanjska stavba / 110m² ogrevanih površin

UPORABLJENE OZNAKE
GIS - Izvajanje dejavnosti distribucije toplote v obliki gospodarske javne službe
Lastniška - Lastniška oblika izvajanja dejavnosti distribucije toplote
Tržna - Tržna oblika izvajanja dejavnosti distribucije toplote
SDO - Sistem daljinskega ogrevanja
SDOLB - Sistem daljinskega ogrevanja na lesno biomaso

