

Cene toplote iz distribucijskih sistemov toplote v Sloveniji za mesec oktober 2022

Agencija za energijo z mesecem oktobrom 2022 pričinja z objavo mesečnih analiz cen toplote iz distribucijskih sistemov daljinskega ogrevanja. Analiza zajema primerjalno analizo stroškov oskrbe s toploto za namene ogrevanja stanovanjskih prostorov za značilnega gospodinjstvenega odjemalca toplote iz različnih distribucijskih sistemov v Sloveniji, katerih dejavnost se izvaja v obliki gospodarske javne službe (GJS).

Primerjalna analiza stroškov oskrbe s toploto za potrebe ogrevanja stanovanjskih prostorov temelji na predpostavljenih odjemnih karakteristikah t. i. značilnega gospodinjstvenega odjemalca večstanovanjske stavbe. Okvirne dejanske stroške oskrbe s toploto za ogrevanje stanovanjskih prostorov, pripravo sanitarne tople vode, ogrevanje poslovnih prostorov itd. si lahko odjemalec izračuna na podlagi lastnih odjemnih karakteristik in javno objavljenih tarifnih postavk toplote iz cenikov lokalnega distributerja toplote.

Cena toplote

Končni znesek za plačilo dobavljene toplote iz distribucijskih sistemov toplote je sestavljen iz naslednjih postavk:

- cena toplote:
 - fiksni del – obračunska moč [EUR/MW/leto],
 - variabilni del – prevzeta količina toplote [EUR/MWh],
- prispevki:
 - prispevek za zagotavljanje podpor proizvodnji električne energije v sproizvodnji z visokim izkoristkom in iz obnovljivih virov energije (OVE in SPTE) [EUR/MWh],
 - prispevek za energetske učinkovitost (URE) [EUR/MWh] in
- davek na dodano vrednost (DDV).

Analiza cen toplote

Analiza mesečnih cen toplote je izvedena na podlagi tarifnih postavk iz veljavnih tarifnih cenikov distributerjev toplote za posamezen obravnavan koledarski mesec. Primerjalna analiza cen toplote med različnimi distribucijskimi sistemi za značilna gospodinjstva odjemalca toplote, ki uporabljata toploto za potrebe ogrevanja stanovanjskih površin, je izvedena na osnovi naslednjih odjemnih karakteristik značilnega gospodinjstva odjemalca.

Karakteristike značilnega gospodinjstva odjemalca toplote¹:

- Ogrevanje 2,5-sobnega stanovanja v večstanovanjskem objektu – 69 m² ogrevanih površin
 - Specifična poraba toplote0,090 MWh/m²/leto
 - Kvadratura ogrevanih prostorov69 m²
 - Letna poraba odjemalca6,21 MWh
 - Obračunska moč toplotne postaje.....210,00 kW
 - Število odjemalcev v ogrevanem objektu30
 - Pripadajoča obračunska moč odjemalca7,00 kW

V primerjalni analizi so prikazani stroški za oskrbo značilnega gospodinjstva odjemalca toplote na posameznem distribucijskem sistemu kot cena toplote za MWh.

Cene toplote so prikazane kot cene za MWh toplote brez prispevkov in davkom na dodano vrednost (DDV) ali z vsemi prispevki in DDV.

¹ Ogrevani objekti in njihova povprečna letna poraba ter njihova obračunska moč so glede na klasifikacijo energetske učinkovitosti stavb uvrščeni v razred energetske učinkovitosti D.

Analiza cen toplote iz distribucijskih sistemov toplote za oktober 2022

PRILOGE

Vir podatkov:

Obvestila izvajalcev dejavnosti distribucije toplote o prilagajanju cen toplote upravičenim stroškom v letu 2022 Agenciji za energijo ter letna poročila izvajalcev dejavnosti distribucije toplote za koledarsko leto 2021

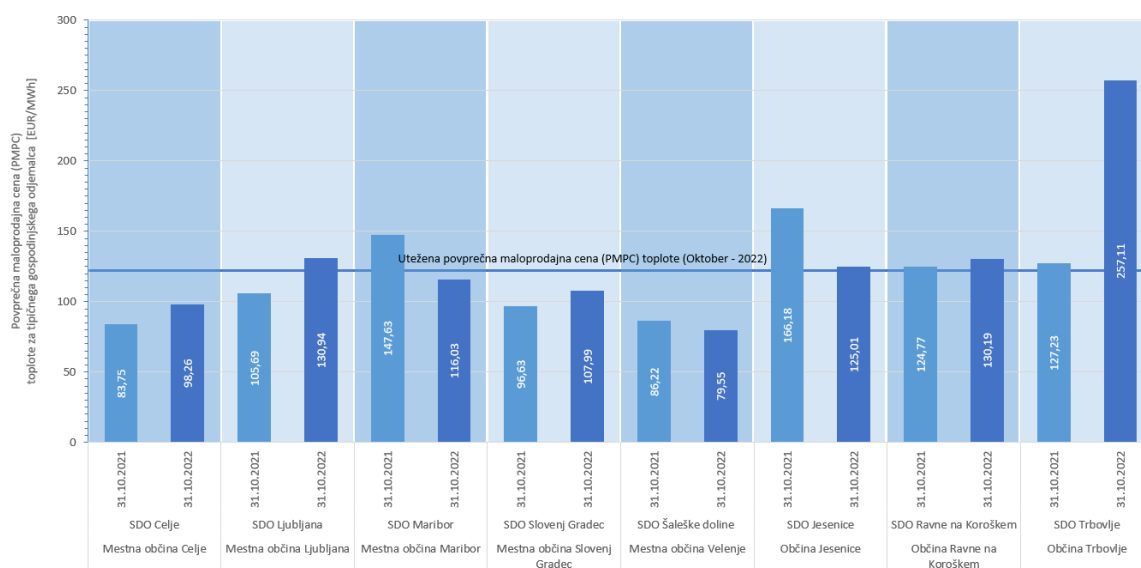
Opomba:

V analizo cen toplote so zajeti le distribucijski sistemi, katerih dejavnost se izvaja v obliki izbirne gospodarske javne službe (GJS) in ki oskrbujejo gospodinjске odjemalce s toploto za ogrevanje stanovanjskih površin.

Povprečne maloprodajne cene toplote (PMPC) za gospodinjske odjemalce v izbranih slovenskih občinah - oktober 2022

V osmih izbranih slovenskih občinah, v katerih se dejavnost distribucije toplote izvaja v obliki gospodarske javne službe (GJS) in se iz distribucijskih sistemov oskrbuje skoraj 75 % vseh oskrbovanih gospodinjskih odjemalcev GJS distribucijskih sistemov v Republiki Sloveniji, je utežena povprečna maloprodajna cena toplote za ogrevanje stanovanjskih prostorov in pripravo sanitarne tople vode za t. i. značilnega gospodinjskega odjemalca v oktobru 2022 dosegla vrednost 122,20 EUR/MWh in je 9,56 % višja kot v oktobru 2021 oziroma 5,12 % višja kot v januarju 2022.

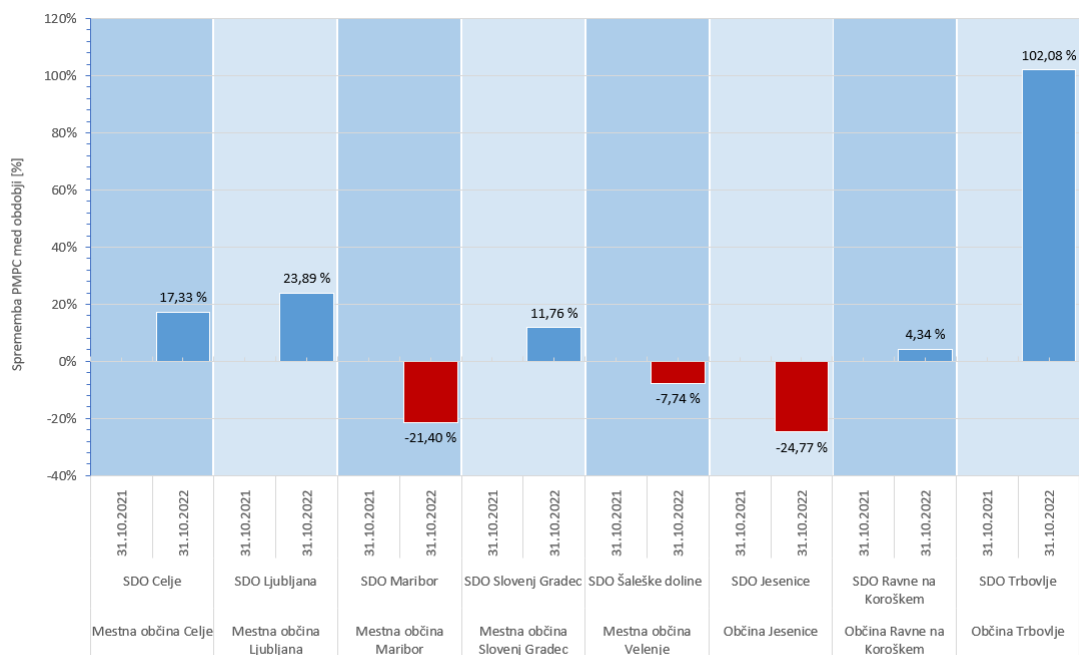
Slika 1: Povprečne maloprodajne cene toplote (PMPC) za gospodinjske odjemalce v izbranih slovenskih občinah v oktobru 2021 in oktobru 2022 ter utežena povprečna maloprodajna cena toplote za oktober 2022



Opomba:
Utežena povprečna maloprodajna cena toplote v Republiki Sloveniji je izračunana kot povprečje mesečne maloprodajne cene toplote v izbranih slovenskih občinah v izbranem obdobju.

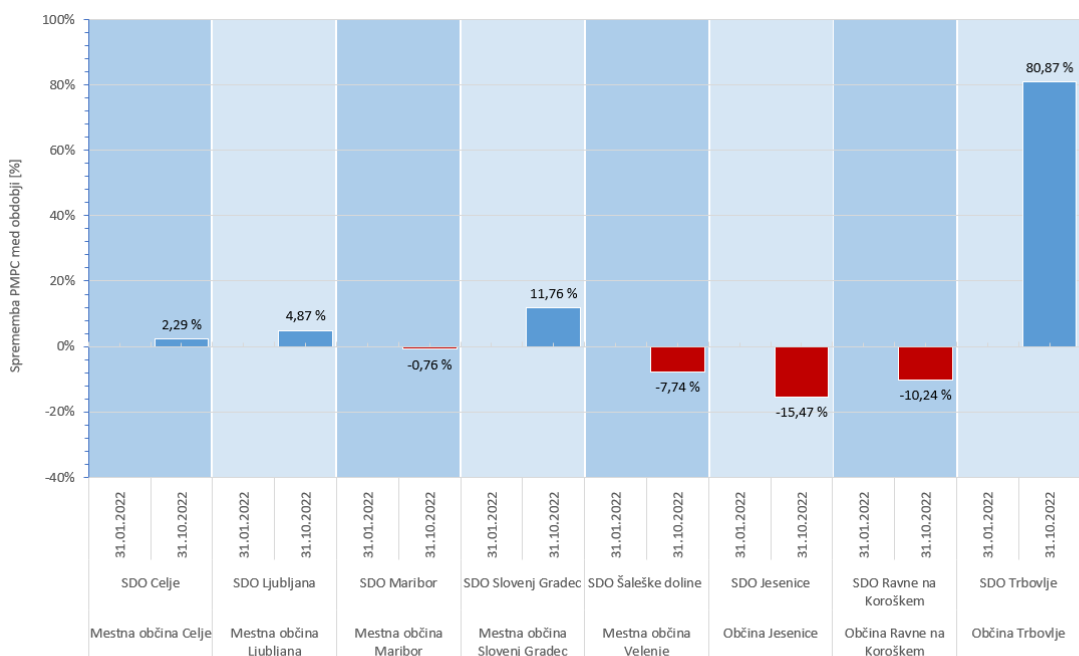
Vir:
Agencija za energijo, oktober 2022

Slika 2: Sprememba povprečnih maloprodajnih cen toplote med obdobji (oktober 2022/oktober 2021)



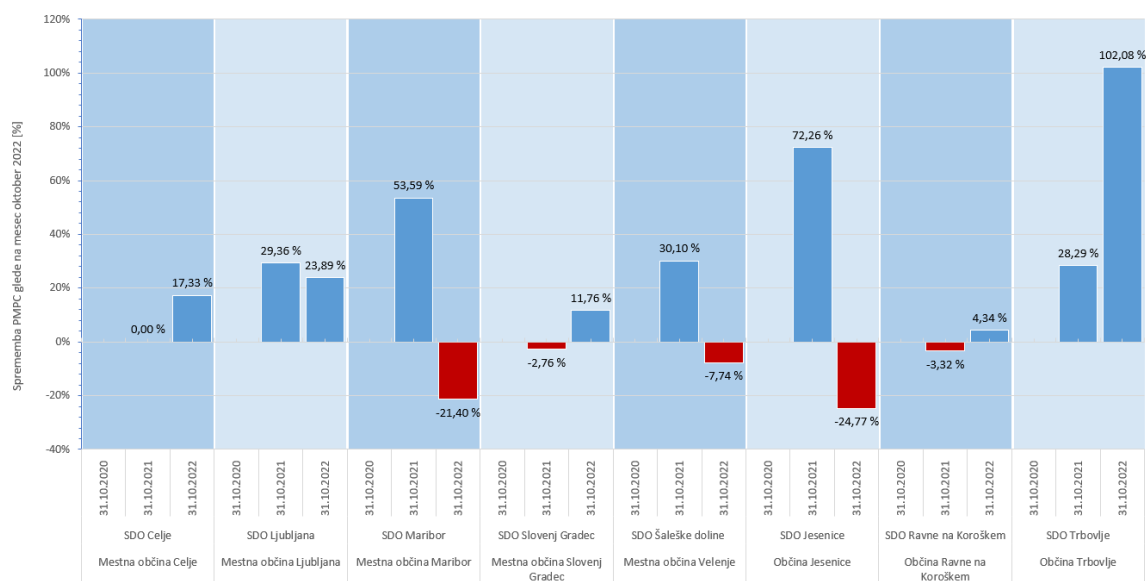
Vir:
Agencija za energijo, oktober 2022

Slika 3: Sprememba povprečnih maloprodajnih cen toplote med obdobji (oktober 2022/januar 2022)



Vir:
Agencija za energijo, oktober 2022

Slika 4: Sprememba povprečnih maloprodajnih cen toplote med obdobji (oktober 2021/oktober 2020, oktober 2022/oktober 2021)



Vir:
Agencija za energijo, oktober 2022

Cene toplote za distribucijske sisteme toplote, kjer se dejavnost distribucije toplote opravlja v obliki GJS, za značilnega gospodinjstvenega odjemalca toplote v večstanovanjski stavbi za oktober 2022, spremembe cen od januarja 2022 do oktobra 2022 in spremembe cen od oktobra 2021 do oktobra 2022 so podane v nadaljevanju.

Cene toplote iz distribucijskih sistemov toplote v Sloveniji - oktober 2022

Primerjalni pregled tarifnih postavk in povprečnih maloprodajnih cen (PMPC) za tipičnega gospodinjstva odjemalca za mesec oktober 2022

 Tip odjema: **Ogrevanje prostorov/Gospodinjstvo odjem**
 Tip oskrbovanega objekta: **Večstanovanjska stavba / 30 x 2,5 sobno stanovanje / 69m² ogrevanih površin**

 Število oskrbovanih gospodinjstev odjemalcev: **86.275**

tblV_TarifniCenik_Mesečno_01

 Opomba:
 Distribucijski sistemi z oznako (*) trenutno ne oskrbujejo gospodinjstev odjemalcev

Vrednosti postavk

| Regija | Lokalna skupnost | Naziv distribucijskega sistema | Fiksna tarifa [€/MW/mesec] | Variabilna tarifa [€/MWh] | PMPC - Toplota [€/MWh] | Povprečna maloprodajna cena (PMPC) [€/MWh] |
|-------------------|------------------------------|---------------------------------------|----------------------------|---------------------------|------------------------|--|
| DOLENJSKA | Občina Črnomelj | SDOLB naselje Čardak, Črnomelj | 4.897,07711 | 58,19843 | 126,23 | 138,22 |
| | Občina Metlika | SDOLB Metlika | 5.524,97668 | 54,61815 | 131,14 | 143,60 |
| | | SDOLB Metlika II* | 6.290,00000 | 46,60000 | 133,47 | 146,15 |
| GORENJSKA | Občina Semič | SDO Ekoenergija, Semič | 3.291,66667 | 74,00000 | 120,32 | 131,75 |
| | Občina Trebnje | SDOLB - Center mesta Trebnje | 4.426,81089 | 35,63720 | 97,31 | 106,55 |
| | Občina Bohinj | SDOLB Bohinjska Bistrica | 3.380,87965 | 83,90136 | 131,42 | 143,91 |
| | Občina Jesenice | SDO Jesenice | 1.128,90000 | 97,10000 | 114,16 | 125,01 |
| GORIŠKA | Občina Preddvor | SDOLB Preddvor | 1.691,66600 | 58,72800 | 83,40 | 91,32 |
| | Občina Železniki | SDOLB Železniki | 4.160,33500 | 37,97000 | 96,04 | 105,16 |
| | Mestna občina Nova Gorica | SDO Nova Gorica | 3.217,73610 | 74,67690 | 119,99 | 131,39 |
| | Občina Bovec | DOLB Bovec | 3.602,50000 | 42,17000 | 92,69 | 101,50 |
| KOROŠKA | Občina Idrija | SDO ŠRC, Idrija | 2.500,00000 | 351,00000 | 386,61 | 423,33 |
| | Občina Kobarid | DOLB Kobarid* | 3.997,75000 | 40,18300 | 96,05 | 105,17 |
| | Občina Miren - Kostanjevica | SDO Miren - Kostanjevica* | 4.250,00000 | 35,00000 | 94,28 | 103,23 |
| | Občina Šempeter - Vrtojba | SDO naselje Podmark, Šempeter Vrtojba | 4.603,66667 | 105,99000 | 170,05 | 186,21 |
| NOTRANJSKO-KRAŠKA | Mestna občina Slovenj Gradec | SDO Slovenj Gradec | 1.755,58689 | 73,08482 | 98,62 | 107,99 |
| | Občina Dravograd | SDO kotlovnica Meža, Dravograd | 848,68833 | 146,88460 | 160,15 | 175,37 |
| | Občina Ravne na Koroškem | SDO Ravne na Koroškem | 4.539,54957 | 55,69745 | 118,89 | 130,19 |
| | Občina Vuzenica | SDOLB Vuzenica | 6.322,46022 | 61,56581 | 148,88 | 163,02 |
| OBALNO-KRAŠKA | Občina Postojna | SDOLB Postojna - GJS* | 3.325,00000 | 58,18000 | 104,95 | 114,92 |
| | Občina Piran | SDO Liminjanska, Lucija, Piran | 2.850,00000 | 112,73094 | 153,07 | 167,61 |
| | | SDO Obala, Lucija, Piran | 2.850,00000 | 86,93701 | 127,28 | 139,37 |
| | | SDO Šolska, Lucija, Piran | 2.850,00000 | 86,93701 | 127,28 | 139,37 |
| OSREDNJSLOVENSKA | Mestna občina Ljubljana | SDO Ljubljana | 1.950,29891 | 91,41111 | 119,58 | 130,94 |
| | Občina Grosuplje | SDO Grosuplje | 1.339,38941 | 114,56420 | 134,47 | 147,25 |
| | Občina Ivančna Gorica | SDOLB Ivančna Gorica* | 6.175,48263 | 62,68124 | 148,00 | 162,07 |
| | Občina Kamnik | SDO Kamnik | 0,00000 | 66,84960 | 68,64 | 75,16 |
| | Občina Kočevje | SDO Kočevje | 2.242,43210 | 54,52350 | 86,65 | 94,88 |
| | Občina Litija | SDO Litija center, Litija | 2.917,00000 | 113,08000 | 154,33 | 168,99 |
| | Občina Moravče | SDO Ekoenergija, Moravče | 3.950,00000 | 68,40000 | 123,62 | 135,36 |
| | Občina Ribnica | SDOLB Ribnica | 5.790,48134 | 64,47760 | 144,59 | 158,33 |
| PODRAVSKA | Mestna občina Maribor | SDO Maribor | 1.906,66667 | 78,37967 | 105,96 | 116,03 |
| | Mestna občina Ptuj | SDO Ptuj | 2.261,91278 | 141,64022 | 174,03 | 190,56 |
| | Občina Hoče - Slivnica | SDOLB Hoče Slivnica* | 7.370,00000 | 36,15000 | 137,63 | 150,71 |
| | Občina Kidričevo | SDO Kidričevo | 1.535,62654 | 105,70843 | 128,27 | 140,46 |
| | Občina Lenart | SDOLB Lenart | 1.416,66667 | 89,00000 | 109,95 | 120,40 |
| | Občina Oplotnica | SDOLB Oplotnica* | 8.989,63964 | 59,18521 | 182,57 | 199,92 |
| POMURSKA | Občina Šentilj | SDO Sladki Vrh, Šentilj | 1.481,20008 | 103,20244 | 125,03 | 136,91 |
| | Mestna občina Murska Sobota | SDO Murska Sobota | 2.011,27451 | 42,89587 | 71,89 | 78,72 |
| SAVINJSKA | Občina Lendava | SDO Lendava | 3.517,12707 | 22,85264 | 72,22 | 79,08 |
| | Mestna občina Celje | SDO Celje | 1.697,32720 | 64,99000 | 89,74 | 98,26 |
| ZASAVSKA | Mestna občina Velenje | SDO Šaleške doline | 1.848,26212 | 45,85434 | 72,65 | 79,55 |
| | Občina Gornji Grad | SDOLB Gornji Grad | 1.431,34980 | 95,99990 | 117,15 | 128,28 |
| | Občina Luče | SDOLB Luče | 1.912,50000 | 70,61532 | 98,28 | 107,61 |
| | Občina Mozirje | SDO Področnik, Mozirje | 1.912,52073 | 66,33797 | 94,00 | 102,93 |
| | Občina Nazarje | SDOLB Nazarje | 2.350,00000 | 46,39000 | 79,97 | 87,56 |
| | Občina Slovenske Konjice | SDO SP, Slovenske Konjice | 2.410,76500 | 136,31980 | 170,72 | 186,94 |
| | | SDO TO, Slovenske Konjice | 1.880,00000 | 63,35830 | 90,58 | 99,18 |
| | Občina Solčava | SDOLB Solčava | 1.912,61905 | 77,39872 | 105,06 | 115,04 |
| | Občina Vransko | SDOLB Vransko | 1.040,00000 | 76,10000 | 91,96 | 100,69 |
| | Občina Zreče | SDO Kotlarna Nova Dobrava, Zreče | 3.122,25000 | 124,57243 | 168,60 | 184,61 |
| ZASAVSKA | Občina Hrastnik | SDO Hrastnik | 2.318,64414 | 65,47040 | 98,62 | 107,99 |
| | Občina Trbovlje | SDO Trbovlje | 2.313,82624 | 201,71426 | 234,80 | 257,11 |
| | Občina Zagorje ob Savi | SDO Zagorje ob Savi | 2.729,96129 | 41,89292 | 80,61 | 88,27 |

Cene toplote iz distribucijskih sistemov toplote v Sloveniji - oktober 2022

Primerjalni pregled tarifnih postavk in povprečnih maloprodajnih cen (PMPC) za tipičnega gospodinjstva - spremembe cen oktober 2022 / januar 2022

 Tip odjema: **Ogrevanje prostorov/Gospodinjstvo odjem**
 Tip oskrbovanega objekta: **Večstanovanjska stavba / 30 x 2,5 sobno stanovanje / 69m² ogrevanih površin**

 Število oskrbovanih gospodinjstev: **86.275**

tblV_TarifniCenik_Mesečno_01

 Opomba:
 Distribucijski sistemi z oznako (*) trenutno ne oskrbujejo gospodinjstev

| Vrednosti postavk | | | | | | | | |
|------------------------------|---------------------------------------|--------------------------------|--------------|-----------------------------|---------------------------|------------------------|--|---------------|
| Regija | Lokalna skupnost | Naziv distribucijskega sistema | Obdobje | Fiksna tarifa [€/MWh/mesec] | Variabilna tarifa [€/MWh] | PMPC - Toplota [€/MWh] | Povprečna maloprodajna cena (PMPC) [€/MWh] | Sprememba [%] |
| DOLENJSKA | Občina Črnomelj | SDOLB naselje Čardak, Črnomelj | januar 2022 | 4.897,08000 | 43,83681 | 111,87 | 136,48 | |
| | | | oktober 2022 | 4.897,07711 | 58,19843 | 126,23 | 138,22 | 1,27% |
| | Občina Metlika | SDOLB Metlika | januar 2022 | 5.524,98000 | 39,84191 | 116,37 | 141,97 | |
| | | | oktober 2022 | 5.524,97668 | 54,61815 | 131,14 | 143,60 | 1,15% |
| | | | januar 2022 | 6.290,00000 | 46,60000 | 133,47 | 162,84 | |
| | | | oktober 2022 | 6.290,00000 | 46,60000 | 133,47 | 146,15 | -10,25% |
| Občina Semič | SDO Ekoenergija, Semič | januar 2022 | 3.291,66000 | 48,44000 | 94,76 | 115,60 | | |
| | | oktober 2022 | 3.291,66667 | 74,00000 | 120,32 | 131,75 | 13,97% | |
| Občina Trebnje | SDOLB - Center mesta Trebnje | januar 2022 | 4.426,81089 | 35,63720 | 97,31 | 118,71 | | |
| | | oktober 2022 | 4.426,81089 | 35,63720 | 97,31 | 106,55 | -10,24% | |
| GORENJSKA | Občina Bohinj | SDOLB Bohinjska Bistrica | januar 2022 | 3.380,88000 | 67,55957 | 115,08 | 140,40 | |
| | | | oktober 2022 | 3.380,87965 | 83,90136 | 131,42 | 143,91 | 2,50% |
| | Občina Jesenice | SDO Jesenice | januar 2022 | 1.128,90000 | 104,15000 | 121,21 | 147,88 | |
| | | | oktober 2022 | 1.128,90000 | 97,10000 | 114,16 | 125,01 | -15,47% |
| Občina Preddvor | SDOLB Preddvor | januar 2022 | 1.691,66600 | 58,72800 | 83,40 | 101,75 | | |
| | | oktober 2022 | 1.691,66600 | 58,72800 | 83,40 | 91,32 | -10,25% | |
| Občina Železniki | SDOLB Železniki | januar 2022 | 4.160,33500 | 31,63999 | 89,71 | 109,44 | | |
| | | oktober 2022 | 4.160,33500 | 37,97000 | 96,04 | 105,16 | -3,91% | |
| GORIŠKA | Mestna občina Nova Gorica | SDO Nova Gorica | januar 2022 | 3.217,73610 | 74,67690 | 119,99 | 146,39 | |
| | | | oktober 2022 | 3.217,73610 | 74,67690 | 119,99 | 131,39 | -10,25% |
| | Občina Bovec | DOLB Bovec | januar 2022 | 3.602,50000 | 42,17000 | 92,69 | 113,08 | |
| | | | oktober 2022 | 3.602,50000 | 42,17000 | 92,69 | 101,50 | -10,24% |
| | Občina Idrija | SDO ŠRC, Idrija | januar 2022 | 2.500,00000 | 60,00000 | 95,61 | 116,64 | |
| | | | oktober 2022 | 2.500,00000 | 351,00000 | 386,61 | 423,33 | 262,94% |
| Občina Kobarid | DOLB Kobarid* | januar 2022 | 3.997,75000 | 40,18300 | 96,05 | 117,18 | | |
| | | oktober 2022 | 3.997,75000 | 40,18300 | 96,05 | 105,17 | -10,25% | |
| Občina Miren - Kostanjevica | SDO Miren - Kostanjevica* | januar 2022 | 4.250,00000 | 35,00000 | 94,28 | 115,02 | | |
| | | oktober 2022 | 4.250,00000 | 35,00000 | 94,28 | 103,23 | -10,25% | |
| Občina Šempeter - Vrtojba | SDO naselje Podmark, Šempeter Vrtojba | januar 2022 | 4.603,66667 | 105,99000 | 170,05 | 207,46 | | |
| | | oktober 2022 | 4.603,66667 | 105,99000 | 170,05 | 186,21 | -10,24% | |
| KOROŠKA | Mestna občina Slovenj Gradec | SDO Slovenj Gradec | januar 2022 | 1.755,58994 | 53,66926 | 79,21 | 96,63 | |
| | | | oktober 2022 | 1.755,58689 | 73,08482 | 98,62 | 107,99 | 11,76% |
| | Občina Dravograd | SDO kotlovnica Meža, Dravograd | januar 2022 | 848,68833 | 146,88460 | 160,15 | 195,39 | |
| | | | oktober 2022 | 848,68833 | 146,88460 | 160,15 | 175,37 | -10,25% |
| Občina Ravne na Koroškem | SDO Ravne na Koroškem | januar 2022 | 4.539,54957 | 55,69745 | 118,89 | 145,05 | | |
| | | oktober 2022 | 4.539,54957 | 55,69745 | 118,89 | 130,19 | -10,24% | |
| Občina Vuzenica | SDOLB Vuzenica | januar 2022 | 4.851,79518 | 45,42449 | 112,84 | 137,67 | | |
| | | oktober 2022 | 6.322,46022 | 61,56581 | 148,88 | 163,02 | 18,41% | |
| NOTRANJSKO-KRAŠKA | Občina Postojna | SDOLB Postojna - GJS* | januar 2022 | 3.325,00000 | 52,37000 | 99,14 | 120,95 | |
| | | | oktober 2022 | 3.325,00000 | 58,18000 | 104,95 | 114,92 | -4,99% |
| OBALNO-KRAŠKA | Občina Piran | SDO Liminjanska, Lucija, Piran | januar 2022 | 2.850,00000 | 83,93252 | 124,27 | 151,61 | |
| | | | oktober 2022 | 2.850,00000 | 112,73094 | 153,07 | 167,61 | 10,55% |
| | | | januar 2022 | 2.850,00000 | 86,93701 | 127,28 | 155,28 | |
| | | | oktober 2022 | 2.850,00000 | 86,93701 | 127,28 | 139,37 | -10,25% |
| Občina Šolska, Lucija, Piran | SDO Šolska, Lucija, Piran | januar 2022 | 2.850,00000 | 86,93701 | 127,28 | 155,28 | | |
| | | oktober 2022 | 2.850,00000 | 86,93701 | 127,28 | 139,37 | -10,25% | |
| OSREDNJESLOVENSKA | Mestna občina Ljubljana | SDO Ljubljana | januar 2022 | 1.863,97057 | 75,33989 | 102,34 | 124,86 | |
| | | | oktober 2022 | 1.950,29891 | 91,41111 | 119,58 | 130,94 | 4,87% |
| | Občina Grosuplje | SDO Grosuplje | januar 2022 | 1.392,66845 | 117,81630 | 138,44 | 168,90 | |
| | | | oktober 2022 | 1.339,38941 | 114,56420 | 134,47 | 147,25 | -12,82% |
| | Občina Ivančna Gorica | SDOLB Ivančna Gorica* | januar 2022 | 6.175,48000 | 45,56734 | 130,89 | 159,69 | |
| | | | oktober 2022 | 6.175,48263 | 62,68124 | 148,00 | 162,07 | 1,49% |
| | Občina Kamnik | SDO Kamnik | januar 2022 | 0,00000 | 66,84960 | 68,64 | 83,74 | |
| | | | oktober 2022 | 0,00000 | 66,84960 | 68,64 | 75,16 | -10,25% |
| Občina Kočevje | SDO Kočevje | januar 2022 | 2.242,43210 | 54,52350 | 86,65 | 105,71 | | |
| | | oktober 2022 | 2.242,43210 | 54,52350 | 86,65 | 94,88 | -10,25% | |
| Občina Litija | SDO Litija center, Litija | januar 2022 | 2.917,00000 | 113,08000 | 154,33 | 188,28 | | |
| | | oktober 2022 | 2.917,00000 | 113,08000 | 154,33 | 168,99 | -10,25% | |
| Občina Moravče | SDO Ekoenergija, Moravče | januar 2022 | 3.950,00000 | 53,80000 | 109,02 | 133,00 | | |
| | | oktober 2022 | 3.950,00000 | 68,40000 | 123,62 | 135,36 | 1,77% | |
| Občina Ribnica | SDOLB Ribnica | januar 2022 | 5.790,48000 | 46,75790 | 126,87 | 154,79 | | |
| | | oktober 2022 | 5.790,48134 | 64,47760 | 144,59 | 158,33 | 2,29% | |

Cene toplote iz distribucijskih sistemov toplote v Sloveniji - oktober 2022

Primerjalni pregled tarifnih postavk in povprečnih maloprodajnih cen (PMPC) za tipičnega gospodinjstva - spremembe cen oktober 2022 / januar 2022

 Tip odjema: **Ogrevanje prostorov/Gospodinjstvo odjem**
 Tip oskrbovanega objekta: **Večstanovanjska stavba / 30 x 2,5 sobno stanovanje / 69m² ogrevanih površin**

 Število oskrbovanih gospodinjstev: **86.275**

tblV_TarifniCenik_Mesečno_01

 Opomba:
 Distribucijski sistemi z oznako (*) trenutno ne oskrbujejo gospodinjstev

| Vrednosti postavk | | | | | | | | | |
|-------------------|-----------------------------|----------------------------------|---------------------------|----------------------------|---------------------------|------------------------|--|---------------|--|
| Regija | Lokalna skupnost | Naziv distribucijskega sistema | Obdobje | Fiksna tarifa [€/MW/mesec] | Variabilna tarifa [€/MWh] | PMPC - Toplota [€/MWh] | Povprečna maloprodajna cena (PMPC) [€/MWh] | Sprememba [%] | |
| PODRAVSKA | Mestna občina Maribor | SDO Maribor | januar 2022 | 1.906,66667 | 68,25781 | 95,84 | 116,92 | | |
| | | | oktober 2022 | 1.906,66667 | 78,37967 | 105,96 | 116,03 | -0,76% | |
| | Mestna občina Ptuj | SDO Ptuj | januar 2022 | 1.786,85678 | 145,58235 | 171,54 | 209,28 | | |
| | | | oktober 2022 | 2.261,91278 | 141,64022 | 174,03 | 190,56 | -8,94% | |
| | Občina Hoče - Slivnica | SDOLB Hoče Slivnica* | januar 2022 | 7.370,00000 | 36,15000 | 137,63 | 167,91 | | |
| | | | oktober 2022 | 7.370,00000 | 36,15000 | 137,63 | 150,71 | -10,24% | |
| | Občina Kidričevo | SDO Kidričevo | januar 2022 | 1.535,62654 | 76,68648 | 99,25 | 121,08 | | |
| | | | oktober 2022 | 1.535,62654 | 105,70843 | 128,27 | 140,46 | 16,01% | |
| | Občina Lenart | SDOLB Lenart | januar 2022 | 1.416,66667 | 71,46596 | 92,42 | 112,75 | | |
| | | | oktober 2022 | 1.416,66667 | 89,00000 | 109,95 | 120,40 | 6,78% | |
| | Občina Oplotnica | SDOLB Oplotnica* | januar 2022 | 8.989,64000 | 44,69255 | 168,08 | 205,06 | | |
| | | oktober 2022 | 8.989,63964 | 59,18521 | 182,57 | 199,92 | -2,51% | | |
| | Občina Šentilj | SDO Sladki Vrh, Šentilj | januar 2022 | 1.481,20008 | 42,80049 | 64,63 | 78,84 | | |
| | | oktober 2022 | 1.481,20008 | 103,20244 | 125,03 | 136,91 | 73,66% | | |
| POMURSKA | Mestna občina Murska Sobota | SDO Murska Sobota | januar 2022 | 2.011,27451 | 42,89587 | 71,89 | 87,71 | | |
| | | | oktober 2022 | 2.011,27451 | 42,89587 | 71,89 | 78,72 | -10,25% | |
| | Občina Lendava | SDO Lendava | januar 2022 | 3.517,12707 | 22,85264 | 72,22 | 88,11 | | |
| | | oktober 2022 | 3.517,12707 | 22,85264 | 72,22 | 79,08 | -10,25% | | |
| SAVINJSKA | Mestna občina Celje | SDO Celje | januar 2022 | 1.697,32720 | 53,99000 | 78,74 | 96,06 | | |
| | | | oktober 2022 | 1.697,32720 | 64,99000 | 89,74 | 98,26 | 2,29% | |
| | Mestna občina Velenje | SDO Šaleške doline | januar 2022 | 1.848,26212 | 43,88084 | 70,67 | 86,22 | | |
| | | | oktober 2022 | 1.848,26212 | 45,85434 | 72,65 | 79,55 | -7,74% | |
| | Občina Gornji Grad | SDOLB Gornji Grad | januar 2022 | 1.431,34980 | 66,30610 | 87,46 | 106,70 | | |
| | | | oktober 2022 | 1.431,34980 | 95,99990 | 117,15 | 128,28 | 20,22% | |
| | Občina Luče | SDOLB Luče | januar 2022 | 1.912,61905 | 50,90405 | 78,57 | 95,85 | | |
| | | | oktober 2022 | 1.912,50000 | 70,61532 | 98,28 | 107,61 | 12,27% | |
| | Občina Mozirje | SDO Področnik, Mozirje | januar 2022 | 1.912,61905 | 52,47356 | 80,14 | 97,76 | | |
| | | | oktober 2022 | 1.912,52073 | 66,33797 | 94,00 | 102,93 | 5,29% | |
| | Občina Nazarje | SDOLB Nazarje | januar 2022 | 2.350,00000 | 46,39000 | 79,97 | 97,56 | | |
| | | | oktober 2022 | 2.350,00000 | 46,39000 | 79,97 | 87,56 | -10,25% | |
| | | Občina Slovenske Konjice | SDO SP, Slovenske Konjice | januar 2022 | 2.410,76500 | 83,08710 | 117,49 | 143,33 | |
| | | | oktober 2022 | 2.410,76500 | 136,31980 | 170,72 | 186,94 | 30,43% | |
| | | | SDO TO, Slovenske Konjice | januar 2022 | 1.880,00000 | 63,35830 | 90,58 | 110,51 | |
| | | oktober 2022 | 1.880,00000 | 63,35830 | 90,58 | 99,18 | -10,25% | | |
| | Občina Solčava | SDOLB Solčava | januar 2022 | 1.912,61905 | 57,29680 | 84,96 | 103,65 | | |
| | | oktober 2022 | 1.912,61905 | 77,39872 | 105,06 | 115,04 | 10,99% | | |
| | Občina Vransko | SDOLB Vransko | januar 2022 | 869,20000 | 63,10000 | 76,65 | 93,51 | | |
| | | oktober 2022 | 1.040,00000 | 76,10000 | 91,96 | 100,69 | 7,68% | | |
| | Občina Zreče | SDO Kotlarna Nova Dobrava, Zreče | januar 2022 | 1.379,00000 | 102,07905 | 122,52 | 149,48 | | |
| | | oktober 2022 | 3.122,25000 | 124,57243 | 168,60 | 184,61 | 23,50% | | |
| ZASAVSKA | Občina Hrastnik | SDO Hrastnik | januar 2022 | 2.318,64414 | 65,47040 | 98,62 | 120,32 | | |
| | | | oktober 2022 | 2.318,64414 | 65,47040 | 98,62 | 107,99 | -10,25% | |
| | Občina Trbovlje | SDO Trbovlje | januar 2022 | 1.989,05150 | 87,82156 | 116,52 | 142,15 | | |
| | | | oktober 2022 | 2.313,82624 | 201,71426 | 234,80 | 257,11 | 80,87% | |
| | Občina Zagorje ob Savi | SDO Zagorje ob Savi | januar 2022 | 2.729,96129 | 41,89292 | 80,61 | 98,34 | | |
| | | oktober 2022 | 2.729,96129 | 41,89292 | 80,61 | 88,27 | -10,24% | | |

Cene toplote iz distribucijskih sistemov toplote v Sloveniji - oktober 2022

Primerjalni pregled tarifnih postavk in povprečnih maloprodajnih cen (PMPC) za tipičnega gospodinjkega odjemalca - spremembe cen oktober 2022 / januar 2022 (prezentativne lokalne skupnosti)

Tip odjema: **Ogrevanje prostorov/Gospodinjiski odjem**
 Tip oskrbovanega objekta: **Večstanovanjska stavba / 30 x 2,5 sobno stanovanje / 69m² ogrevanih površin**

Delež glede na oskrbovane gospodinjke odjemalce iz distribucijskih sistemov GJS: **74,8%**
 Število oskrbovanih gospodinjke odjemalcev: **64.517**

tblV_TarifniCenik_Mesečno_02

| Regija | Lokalna skupnost | Naziv distribucijskega sistema | Datum | Vrednosti postavk | | | | |
|------------------|------------------------------|--------------------------------|--------------|----------------------------|---------------------------|------------------------|--|---------------|
| | | | | Fiksna tarifa [€/MW/mesec] | Variabilna tarifa [€/MWh] | PMPC - Toplota [€/MWh] | Povprečna maloprodajna cena (PMPC) [€/MWh] | Sprememba [%] |
| GORENJSKA | Občina Jesenice | SDO Jesenice | januar 2022 | 1.128,90000 | 104,15000 | 121,21 | 147,88 | |
| | | | oktober 2022 | 1.128,90000 | 97,10000 | 114,16 | 125,01 | -15,47% |
| KOROŠKA | Mestna občina Slovenj Gradec | SDO Slovenj Gradec | januar 2022 | 1.755,58994 | 53,66926 | 79,21 | 96,63 | |
| | | | oktober 2022 | 1.755,58689 | 73,08482 | 98,62 | 107,99 | 11,76% |
| | Občina Ravne na Koroškem | SDO Ravne na Koroškem | januar 2022 | 4.539,54957 | 55,69745 | 118,89 | 145,05 | |
| | | | oktober 2022 | 4.539,54957 | 55,69745 | 118,89 | 130,19 | -10,24% |
| OSREDNJSLOVENSKA | Mestna občina Ljubljana | SDO Ljubljana | januar 2022 | 1.863,97057 | 75,33989 | 102,34 | 124,86 | |
| | | | oktober 2022 | 1.950,29891 | 91,41111 | 119,58 | 130,94 | 4,87% |
| PODRAVSKA | Mestna občina Maribor | SDO Maribor | januar 2022 | 1.906,66667 | 68,25781 | 95,84 | 116,92 | |
| | | | oktober 2022 | 1.906,66667 | 78,37967 | 105,96 | 116,03 | -0,76% |
| SAVINJSKA | Mestna občina Celje | SDO Celje | januar 2022 | 1.697,32720 | 53,99000 | 78,74 | 96,06 | |
| | | | oktober 2022 | 1.697,32720 | 64,99000 | 89,74 | 98,26 | 2,29% |
| | Mestna občina Velenje | SDO Šaleške doline | januar 2022 | 1.848,26212 | 43,88084 | 70,67 | 86,22 | |
| | | | oktober 2022 | 1.848,26212 | 45,85434 | 72,65 | 79,55 | -7,74% |
| ZASAVSKA | Občina Trbovlje | SDO Trbovlje | januar 2022 | 1.989,05150 | 87,82156 | 116,52 | 142,15 | |
| | | | oktober 2022 | 2.313,82624 | 201,71426 | 234,80 | 257,11 | 80,87% |

Cene toplote iz distribucijskih sistemov toplote v Sloveniji - oktober 2022

Primerjalni pregled tarifnih postavk in povprečnih maloprodajnih cen (PMPC) za tipičnega gospodinjstva - spremembe cen oktober 2022 / oktober 2021

 Tip odjema: **Ogrevanje prostorov/Gospodinjstvo odjem**
 Tip oskrbovanega objekta: **Večstanovanjska stavba / 30 x 2,5 sobno stanovanje / 69m² ogrevanih površin**

 Število oskrbovanih gospodinjstev: **86.275**

tblV_TarifniCenik_Mesečno_01

 Opomba:
 Distribucijski sistemi z oznako (*) trenutno ne oskrbujejo gospodinjstev

Vrednosti postavk

| Regija | Lokalna skupnost | Naziv distribucijskega sistema | Obdobje | Fiksna tarifa [€/MWh/mesec] | Variabilna tarifa [€/MWh] | PMPC - Toplota [€/MWh] | Povprečna maloprodajna cena (PMPC) [€/MWh] | Sprememba [%] | |
|-----------------------------|---------------------------------------|--------------------------------|------------------------|-----------------------------|---------------------------|------------------------|--|---------------|--|
| DOLENJSKA | Občina Črnomelj | SDOLB naselje Čardak, Črnomelj | oktober 2021 | 4.897,08000 | 43,83681 | 111,87 | 136,48 | | |
| | | | oktober 2022 | 4.897,07711 | 58,19843 | 126,23 | 138,22 | 1,27% | |
| | Občina Metlika | SDOLB Metlika | oktober 2021 | 5.524,98000 | 39,84191 | 116,37 | 141,97 | | |
| | | | oktober 2022 | 5.524,97668 | 54,61815 | 131,14 | 143,60 | 1,15% | |
| | Občina Semič | SDOLB Metlika II* | SDO Ekoenergija, Semič | oktober 2021 | 6.290,00000 | 46,60000 | 133,47 | 146,15 | |
| | | | | oktober 2022 | 3.291,66667 | 48,44000 | 94,76 | 115,60 | |
| Občina Trebnje | SDOLB - Center mesta Trebnje | | oktober 2021 | 4.426,81089 | 35,63720 | 97,31 | 118,71 | | |
| | | | oktober 2022 | 4.426,81089 | 35,63720 | 97,31 | 106,55 | -10,24% | |
| GORENJSKA | Občina Bohinj | SDOLB Bohinjska Bistrica | oktober 2021 | 3.380,88000 | 67,55957 | 115,08 | 140,40 | | |
| | | | oktober 2022 | 3.380,87965 | 83,90136 | 131,42 | 143,91 | 2,50% | |
| | Občina Jesenice | SDO Jesenice | oktober 2021 | 1.128,90000 | 119,15000 | 136,21 | 166,18 | | |
| | | | oktober 2022 | 1.128,90000 | 97,10000 | 114,16 | 125,01 | -24,77% | |
| | Občina Preddvor | SDOLB Preddvor | oktober 2021 | 1.691,66600 | 58,72800 | 83,40 | 101,75 | | |
| | | | oktober 2022 | 1.691,66600 | 58,72800 | 83,40 | 91,32 | -10,25% | |
| Občina Železniki | SDOLB Železniki | oktober 2021 | 4.160,33500 | 31,63999 | 89,71 | 109,44 | | | |
| | | oktober 2022 | 4.160,33500 | 37,97000 | 96,04 | 105,16 | -3,91% | | |
| GORIŠKA | Mestna občina Nova Gorica | SDO Nova Gorica | oktober 2021 | 3.083,80639 | 64,49395 | 108,00 | 131,76 | | |
| | | | oktober 2022 | 3.217,73610 | 74,67690 | 119,99 | 131,39 | -0,28% | |
| | Občina Bovec | DOLB Bovec | oktober 2021 | 3.602,50000 | 42,17000 | 92,69 | 113,08 | | |
| | | | oktober 2022 | 3.602,50000 | 42,17000 | 92,69 | 101,50 | -10,24% | |
| | Občina Idrija | SDO ŠRC, Idrija | oktober 2021 | 2.500,00000 | 60,00000 | 95,61 | 116,64 | | |
| | | | oktober 2022 | 2.500,00000 | 351,00000 | 386,61 | 423,33 | 262,94% | |
| Občina Kobarid | DOLB Kobarid* | oktober 2021 | 3.997,75000 | 40,18300 | 96,05 | 117,18 | | | |
| | | oktober 2022 | 3.997,75000 | 40,18300 | 96,05 | 105,17 | -10,25% | | |
| Občina Miren - Kostanjevica | SDO Miren - Kostanjevica* | oktober 2021 | 4.250,00000 | 35,00000 | 94,28 | 115,02 | | | |
| | | oktober 2022 | 4.250,00000 | 35,00000 | 94,28 | 103,23 | -10,25% | | |
| Občina Šempeter - Vrtojba | SDO naselje Podmark, Šempeter Vrtojba | oktober 2021 | 4.603,00000 | 72,26000 | 136,31 | 166,30 | | | |
| | | oktober 2022 | 4.603,66667 | 105,99000 | 170,05 | 186,21 | 11,97% | | |
| KOROŠKA | Mestna občina Slovenj Gradec | SDO Slovenj Gradec | oktober 2021 | 1.755,58994 | 53,66926 | 79,21 | 96,63 | | |
| | | | oktober 2022 | 1.755,58689 | 73,08482 | 98,62 | 107,99 | 11,76% | |
| | Občina Dravograd | SDO kotlovnica Meža, Dravograd | oktober 2021 | 848,73000 | 80,32130 | 93,59 | 114,18 | | |
| | | | oktober 2022 | 848,68833 | 146,88460 | 160,15 | 175,37 | 53,59% | |
| | Občina Ravne na Koroškem | SDO Ravne na Koroškem | oktober 2021 | 4.539,54957 | 39,07393 | 102,27 | 124,77 | | |
| | | | oktober 2022 | 4.539,54957 | 55,69745 | 118,89 | 130,19 | 4,34% | |
| Občina Vuzenica | SDOLB Vuzenica | oktober 2021 | 4.851,79518 | 45,42449 | 112,84 | 137,67 | | | |
| | | oktober 2022 | 6.322,46022 | 61,56581 | 148,88 | 163,02 | 18,41% | | |
| NOTRANJSKO-KRAŠKA | Občina Postojna | SDOLB Postojna - GJS* | oktober 2021 | 3.325,00000 | 52,37000 | 99,14 | 120,95 | | |
| | | | oktober 2022 | 3.325,00000 | 58,18000 | 104,95 | 114,92 | -4,99% | |
| OBALNO-KRAŠKA | Občina Piran | SDO Liminjanska, Lucija, Piran | oktober 2021 | 2.850,00000 | 82,65890 | 123,00 | 150,06 | | |
| | | | oktober 2022 | 2.850,00000 | 112,73094 | 153,07 | 167,61 | 11,70% | |
| | | | oktober 2021 | 2.850,00000 | 82,65890 | 123,00 | 150,06 | | |
| | | | oktober 2022 | 2.850,00000 | 86,93701 | 127,28 | 139,37 | -7,12% | |
| | | | oktober 2021 | 2.850,00000 | 82,65890 | 123,00 | 150,06 | | |
| | | | oktober 2022 | 2.850,00000 | 86,93701 | 127,28 | 139,37 | -7,12% | |
| OSREDNJSLOVENSKA | Mestna občina Ljubljana | SDO Ljubljana | oktober 2021 | 1.863,97057 | 59,62912 | 86,63 | 105,69 | | |
| | | | oktober 2022 | 1.950,29891 | 91,41111 | 119,58 | 130,94 | 23,89% | |
| | Občina Grosuplje | SDO Grosuplje | oktober 2021 | 1.392,66840 | 102,53660 | 123,17 | 150,26 | | |
| | | | oktober 2022 | 1.339,38941 | 114,56420 | 134,47 | 147,25 | -2,00% | |
| | Občina Ivančna Gorica | SDOLB Ivančna Gorica* | oktober 2021 | 6.175,48000 | 45,56734 | 130,89 | 159,69 | | |
| | | | oktober 2022 | 6.175,48263 | 62,68124 | 148,00 | 162,07 | 1,49% | |
| | Občina Kamnik | SDO Kamnik | oktober 2021 | 0,00000 | 66,84960 | 68,64 | 83,74 | | |
| | | | oktober 2022 | 0,00000 | 66,84960 | 68,64 | 75,16 | -10,25% | |
| | Občina Kočevje | SDO Kočevje | oktober 2021 | 2.242,43210 | 54,52350 | 86,65 | 105,71 | | |
| | | | oktober 2022 | 2.242,43210 | 54,52350 | 86,65 | 94,88 | -10,25% | |
| | Občina Litija | SDO Litija center, Litija | oktober 2021 | 2.917,00000 | 51,33407 | 92,58 | 112,95 | | |
| | | | oktober 2022 | 2.917,00000 | 113,08000 | 154,33 | 168,99 | 49,61% | |
| Občina Moravče | SDO Ekoenergija, Moravče | oktober 2021 | 3.950,00000 | 53,80000 | 109,02 | 133,00 | | | |
| | | oktober 2022 | 3.950,00000 | 68,40000 | 123,62 | 135,36 | 1,77% | | |
| Občina Ribnica | SDOLB Ribnica | oktober 2021 | 5.790,48000 | 46,75790 | 126,87 | 154,79 | | | |
| | | oktober 2022 | 5.790,48134 | 64,47760 | 144,59 | 158,33 | 2,29% | | |

Cene toplote iz distribucijskih sistemov toplote v Sloveniji - oktober 2022

Primerjalni pregled tarifnih postavk in povprečnih maloprodajnih cen (PMPC) za tipičnega gospodinjstva odjemalca - spremembe cen oktober 2022 / oktober 2021

 Tip odjema: **Ogrevanje prostorov/Gospodinjstvo odjem**
 Tip oskrbovanega objekta: **Večstanovanjska stavba / 30 x 2,5 sobno stanovanje / 69m² ogrevanih površin**

 Število oskrbovanih gospodinjstev odjemalcev: **86.275**

tblV_TarifniCenik_Mesečno_01

 Opomba:
 Distribucijski sistemi z oznako (*) trenutno ne oskrbujejo gospodinjstev odjemalcev

Vrednosti postavk

| Regija | Lokalna skupnost | Naziv distribucijskega sistema | Obdobje | Fiksna tarifa [€/MW/mesec] | Variabilna tarifa [€/MWh] | PMPC - Toplota [€/MWh] | Povprečna maloprodajna cena (PMPC) [€/MWh] | Sprememba [%] |
|--------------------------|----------------------------------|--------------------------------|--------------|----------------------------|---------------------------|------------------------|--|---------------|
| PODRAVSKA | Mestna občina Maribor | SDO Maribor | oktober 2021 | 1.906,67000 | 93,42503 | 121,01 | 147,63 | |
| | | | oktober 2022 | 1.906,66667 | 78,37967 | 105,96 | 116,03 | -21,40% |
| | Mestna občina Ptuj | SDO Ptuj | oktober 2021 | 1.786,86000 | 60,67024 | 86,63 | 105,69 | |
| | | | oktober 2022 | 2.261,91278 | 141,64022 | 174,03 | 190,56 | 80,30% |
| | Občina Hoče - Slivnica | SDOLB Hoče Slivnica* | oktober 2021 | 7.370,00000 | 36,15000 | 137,63 | 167,91 | |
| | | | oktober 2022 | 7.370,00000 | 36,15000 | 137,63 | 150,71 | -10,24% |
| | Občina Kidričevo | SDO Kidričevo | oktober 2021 | 1.535,62654 | 64,74307 | 87,31 | 106,51 | |
| | | | oktober 2022 | 1.535,62654 | 105,70843 | 128,27 | 140,46 | 31,87% |
| | Občina Lenart | SDOLB Lenart | oktober 2021 | 1.416,66667 | 71,46596 | 92,42 | 112,75 | |
| | | | oktober 2022 | 1.416,66667 | 89,00000 | 109,95 | 120,40 | 6,78% |
| Občina Oplotnica | SDOLB Oplotnica* | oktober 2021 | 8.989,64000 | 44,69255 | 168,08 | 205,06 | | |
| | | oktober 2022 | 8.989,63964 | 59,18521 | 182,57 | 199,92 | -2,51% | |
| Občina Šentilj | SDO Sladki Vrh, Šentilj | oktober 2021 | 1.481,20008 | 36,25673 | 58,08 | 70,86 | | |
| | | oktober 2022 | 1.481,20008 | 103,20244 | 125,03 | 136,91 | 93,21% | |
| POMURSKA | Mestna občina Murska Sobota | SDO Murska Sobota | oktober 2021 | 2.011,27451 | 42,89587 | 71,89 | 87,71 | |
| | | | oktober 2022 | 2.011,27451 | 42,89587 | 71,89 | 78,72 | -10,25% |
| | Občina Lendava | SDO Lendava | oktober 2021 | 3.517,12707 | 22,85264 | 72,22 | 88,11 | |
| SAVINJSKA | Mestna občina Celje | SDO Celje | oktober 2021 | 1.697,33000 | 43,89841 | 68,65 | 83,75 | |
| | | | oktober 2022 | 1.697,32720 | 64,99000 | 89,74 | 98,26 | 17,33% |
| | Mestna občina Velenje | SDO Šaleške doline | oktober 2021 | 1.848,26212 | 43,88084 | 70,67 | 86,22 | |
| | | | oktober 2022 | 1.848,26212 | 45,85434 | 72,65 | 79,55 | -7,74% |
| | Občina Gornji Grad | SDOLB Gornji Grad | oktober 2021 | 1.350,33000 | 64,37490 | 84,43 | 103,01 | |
| | | | oktober 2022 | 1.431,34980 | 95,99990 | 117,15 | 128,28 | 24,53% |
| | Občina Luče | SDOLB Luče | oktober 2021 | 1.912,61905 | 50,90405 | 78,57 | 95,85 | |
| | | | oktober 2022 | 1.912,50000 | 70,61532 | 98,28 | 107,61 | 12,27% |
| | Občina Mozirje | SDO Podrožnik, Mozirje | oktober 2021 | 1.912,61905 | 52,47356 | 80,14 | 97,76 | |
| | | | oktober 2022 | 1.912,52073 | 66,33797 | 94,00 | 102,93 | 5,29% |
| Občina Nazarje | SDOLB Nazarje | oktober 2021 | 2.350,00000 | 46,39000 | 79,97 | 97,56 | | |
| | | oktober 2022 | 2.350,00000 | 46,39000 | 79,97 | 87,56 | -10,25% | |
| Občina Slovenske Konjice | SDO SP, Slovenske Konjice | oktober 2021 | 2.410,76500 | 78,12690 | 112,53 | 137,28 | | |
| | | oktober 2022 | 2.410,76500 | 136,31980 | 170,72 | 186,94 | 36,17% | |
| | SDO TO, Slovenske Konjice | oktober 2021 | 1.880,00000 | 63,35830 | 90,58 | 110,51 | | |
| | | oktober 2022 | 1.880,00000 | 63,35830 | 90,58 | 99,18 | -10,25% | |
| Občina Solčava | SDOLB Solčava | oktober 2021 | 1.912,61905 | 57,29680 | 84,96 | 103,65 | | |
| | | oktober 2022 | 1.912,61905 | 77,39872 | 105,06 | 115,04 | 10,99% | |
| Občina Vransko | SDOLB Vransko | oktober 2021 | 869,20000 | 57,40000 | 70,95 | 86,56 | | |
| | | oktober 2022 | 1.040,00000 | 76,10000 | 91,96 | 100,69 | 16,32% | |
| Občina Zreče | SDO Kotlarna Nova Dobrava, Zreče | oktober 2021 | 2.989,05583 | 77,43850 | 119,66 | 145,99 | | |
| | | oktober 2022 | 3.122,25000 | 124,57243 | 168,60 | 184,61 | 26,45% | |
| ZASAVSKA | Občina Hrastnik | SDO Hrastnik | oktober 2021 | 2.318,64414 | 50,21232 | 83,37 | 101,71 | |
| | | | oktober 2022 | 2.318,64414 | 65,47040 | 98,62 | 107,99 | 6,17% |
| | Občina Trbovlje | SDO Trbovlje | oktober 2021 | 1.989,05150 | 75,58948 | 104,28 | 127,23 | |
| | | | oktober 2022 | 2.313,82624 | 201,71426 | 234,80 | 257,11 | 102,08% |
| Občina Zagorje ob Savi | SDO Zagorje ob Savi | oktober 2021 | 2.729,96130 | 34,93460 | 73,65 | 89,86 | | |
| | | oktober 2022 | 2.729,96129 | 41,89292 | 80,61 | 88,27 | -1,77% | |

Cene toplote iz distribucijskih sistemov toplote v Sloveniji - oktober 2022

Primerjalni pregled tarifnih postavk in povprečnih maloprodajnih cen (PMPC) za tipičnega gospodinjkega odjemalca - spremembe cen oktober 2022 / oktober 2021 (prezentativne lokalne skupnosti)

Tip odjema: **Ogrevanje prostorov/Gospodinjki odjem**
 Tip oskrbovanega objekta: **Večstanovanjska stavba / 30 x 2,5 sobno stanovanje / 69m² ogrevanih površin**

Delež glede na oskrbovane gospodinjke odjemalce iz distribucijskih sistemov GJS: **74,8%**
 Število oskrbovanih gospodinjkih odjemalcev: **64.517**

tblV_TarifniCenik_Mesečno_02

| Vrednosti postavk | | | | | | | | |
|-------------------------|------------------------------|--------------------------------|--------------|----------------------------|---------------------------|------------------------|--|---------------|
| Regija | Lokalna skupnost | Naziv distribucijskega sistema | Obdobje | Fiksna tarifa [€/MW/mesec] | Variabilna tarifa [€/MWh] | PMPC - Toplota [€/MWh] | Povprečna maloprodajna cena (PMPC) [€/MWh] | Sprememba [%] |
| GORENSKA | Občina Jesenice | SDO Jesenice | oktober 2021 | 1.128,90000 | 119,15000 | 136,21 | 166,18 | |
| | | | oktober 2022 | 1.128,90000 | 97,10000 | 114,16 | 125,01 | -24,77% |
| KOROŠKA | Mestna občina Slovenj Gradec | SDO Slovenj Gradec | oktober 2021 | 1.755,58994 | 53,66926 | 79,21 | 96,63 | |
| | | | oktober 2022 | 1.755,58689 | 73,08482 | 98,62 | 107,99 | 11,76% |
| | Občina Ravne na Koroškem | SDO Ravne na Koroškem | oktober 2021 | 4.539,54957 | 39,07393 | 102,27 | 124,77 | |
| | | | oktober 2022 | 4.539,54957 | 55,69745 | 118,89 | 130,19 | 4,34% |
| OSREDNJSLOVENSKA | Mestna občina Ljubljana | SDO Ljubljana | oktober 2021 | 1.863,97057 | 59,62912 | 86,63 | 105,69 | |
| | | | oktober 2022 | 1.950,29891 | 91,41111 | 119,58 | 130,94 | 23,89% |
| PODRAVSKA | Mestna občina Maribor | SDO Maribor | oktober 2021 | 1.906,67000 | 93,42503 | 121,01 | 147,63 | |
| | | | oktober 2022 | 1.906,66667 | 78,37967 | 105,96 | 116,03 | -21,40% |
| SAVINJSKA | Mestna občina Celje | SDO Celje | oktober 2021 | 1.697,33000 | 43,89841 | 68,65 | 83,75 | |
| | | | oktober 2022 | 1.697,32720 | 64,99000 | 89,74 | 98,26 | 17,33% |
| | Mestna občina Velenje | SDO Šaleške doline | oktober 2021 | 1.848,26212 | 43,88084 | 70,67 | 86,22 | |
| | | | oktober 2022 | 1.848,26212 | 45,85434 | 72,65 | 79,55 | -7,74% |
| ZASAVSKA | Občina Trbovlje | SDO Trbovlje | oktober 2021 | 1.989,05150 | 75,58948 | 104,28 | 127,23 | |
| | | | oktober 2022 | 2.313,82624 | 201,71426 | 234,80 | 257,11 | 102,08% |