




Agencija za energijo

Cene toplote iz distribucijskih sistemov toplote v Sloveniji za mesec november 2022

Maribor, november 2022
www.agen-rs.si



Cene toplote iz distribucijskih sistemov toplote v Sloveniji za mesec november 2022

Analiza cen toplote iz distribucijskih sistemov toplote zajema primerjalno analizo stroškov oskrbe s toploto za namene ogrevanja stanovanjskih prostorov za značilnega gospodinjkega odjemalca toplote iz različnih distribucijskih sistemov v Sloveniji, katerih dejavnost se izvaja v obliki gospodarske javne službe (GJS).

Primerjalna analiza stroškov oskrbe s toploto za potrebe ogrevanja stanovanjskih prostorov temelji na predpostavljenih odjemnih karakteristikah t. i. značilnega gospodinjkega odjemalca večstanovanjske stavbe. Okvirne dejanske stroške oskrbe s toploto za ogrevanje stanovanjskih prostorov, pripravo sanitarne tople vode, ogrevanje poslovnih prostorov itd. si lahko odjemalec izračuna na podlagi lastnih odjemnih karakteristik in javno objavljenih tarifnih postavk toplote iz cenikov lokalnega distributerja toplote.

Cena toplote

Končni znesek za plačilo dobavljene toplote iz distribucijskih sistemov toplote je sestavljen iz naslednjih postavk:

- cena toplote:
 - fiksni del – obračunska moč [EUR/MW/leto],
 - variabilni del – prevzeta količina toplote [EUR/MWh],
- prispevki:
 - prispevek za zagotavljanje podpor proizvodnji električne energije v soproizvodnji z visokim izkoristkom in iz obnovljivih virov energije (OVE in SPTE) [EUR/MWh],
 - prispevek za energetska učinkovitost (URE) [EUR/MWh] in
- davek na dodano vrednost (DDV).

Analiza cen toplote

Analiza mesečnih cen toplote je izvedena na podlagi tarifnih postavk iz veljavnih tarifnih cenikov distributerjev toplote za posamezen obravnavan koledarski mesec. Primerjalna analiza cen toplote med različnimi distribucijskimi sistemi za značilna gospodinjkega odjemalca toplote, ki uporabljata toploto za potrebe ogrevanja stanovanjskih površin, je izvedena na osnovi naslednjih odjemnih karakteristik značilnega gospodinjkega odjemalca.

Karakteristike značilnega gospodinjstva odjemalca toplote¹:

- Ogrevanje 2,5-sobnega stanovanja v večstanovanjskem objektu – 69 m² ogrevanih površin
 - Specifična poraba toplote0,090 MWh/m²/leto
 - Kvadratura ogrevanih prostorov69 m²
 - Letna poraba odjemalca6,21 MWh
 - Obračunska moč toplotne postaje.....210,00 kW
 - Število odjemalcev v ogrevanem objektu30
 - Pripadajoča obračunska moč odjemalca7,00 kW

V primerjalni analizi so prikazani stroški za oskrbo značilnega gospodinjstva odjemalca toplote na posameznem distribucijskem sistemu kot cena toplote za MWh.

Cene toplote so prikazane kot cene za MWh toplote brez prispevkov in davkom na dodano vrednost (DDV) ali z vsemi prispevki in DDV.

¹ Ogrevani objekti in njihova povprečna letna poraba ter njihova obračunska moč so glede na klasifikacijo energetske učinkovitosti stavb uvrščeni v razred energetske učinkovitosti D.

Analiza cen toplote iz distribucijskih sistemov toplote za november 2022

PRILOGE

Vir podatkov:

Obvestila izvajalcev dejavnosti distribucije toplote o prilagajanju cen toplote upravičnim stroškom v letu 2022 Agenciji za energijo ter letna poročila izvajalcev dejavnosti distribucije toplote za koledarsko leto 2021

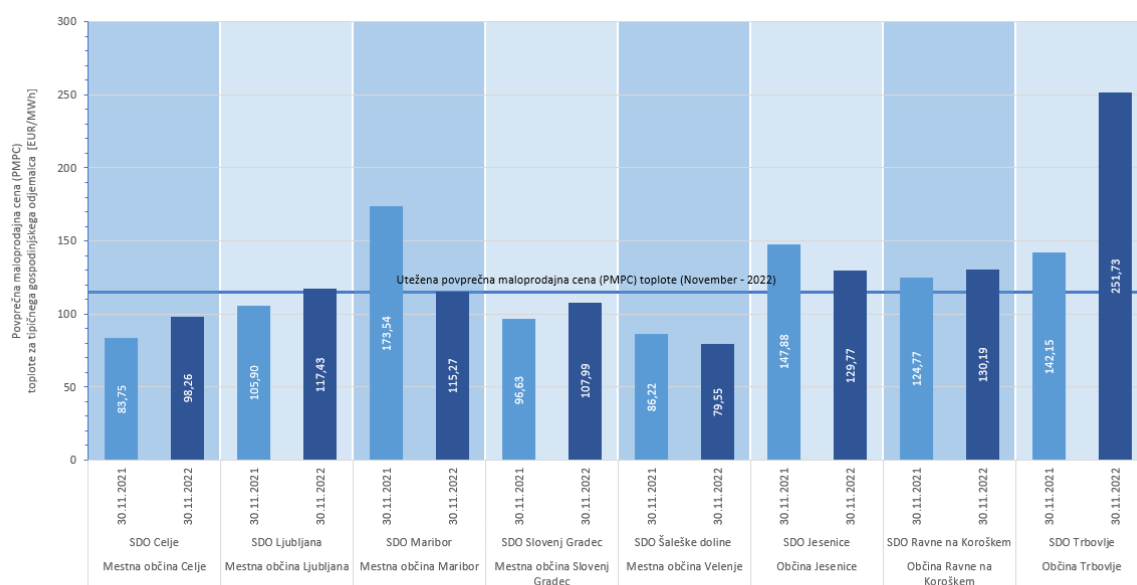
Opomba:

V analizo cen toplote so zajeti le distribucijski sistemi, katerih dejavnost se izvaja v obliki izbirne gospodarske javne službe (GJS) in ki oskrbujejo gospodinjске odjemalce s toploto za ogrevanje stanovanjskih površin.

Povprečne maloprodajne cene toplote (PMPC) za gospodinjske odjemalce v izbranih slovenskih občinah - november 2022

V osmih izbranih slovenskih občinah, v katerih se dejavnost distribucije toplote izvaja v obliki gospodarske javne službe (GJS) in se iz distribucijskih sistemov oskrbuje skoraj 75 % vseh oskrbovanih gospodinjskih odjemalcev GJS distribucijskih sistemov v Republiki Sloveniji, je utežena povprečna maloprodajna cena toplote za ogrevanje stanovanjskih prostorov in pripravo sanitarne tople vode za t. i. značilnega gospodinjskega odjemalca v novembru 2022 dosegla vrednost 117,50 EUR/MWh in je 5,10 % višja kot v novembru 2021 oziroma 1,08 % višja kot v januarju 2022. Glede na predhodni mesec je utežena povprečna maloprodajna cena nižja za 3,85 %.

Graf 1: Povprečne maloprodajne cene toplote (PMPC) za gospodinjske odjemalce v izbranih slovenskih občinah v novembru 2021 in novembru 2022 ter utežena povprečna maloprodajna cena toplote za november 2022

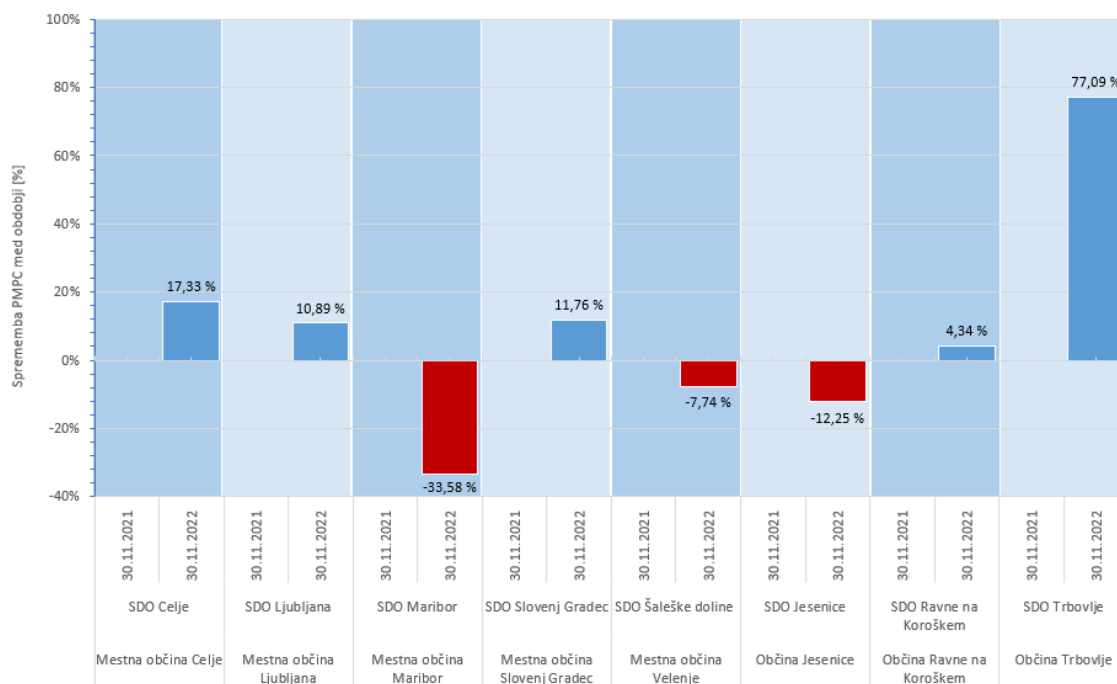


Opomba:

Utežena povprečna maloprodajna cena toplote v Republiki Sloveniji je izračunana kot povprečje mesečne maloprodajne cene toplote v izbranih slovenskih občinah v izbranem obdobju.

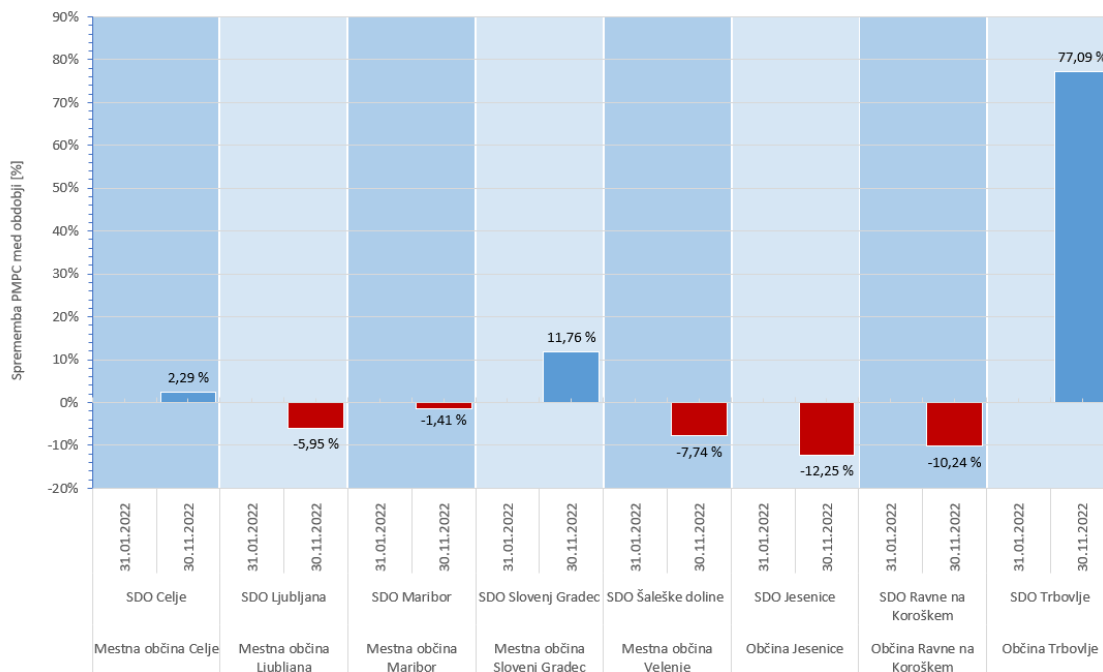
Vir:
Agencija za energijo, november 2022

Graf 2: Sprememba povprečnih maloprodajnih cen toplote med obdobji (november 2022/november 2021)



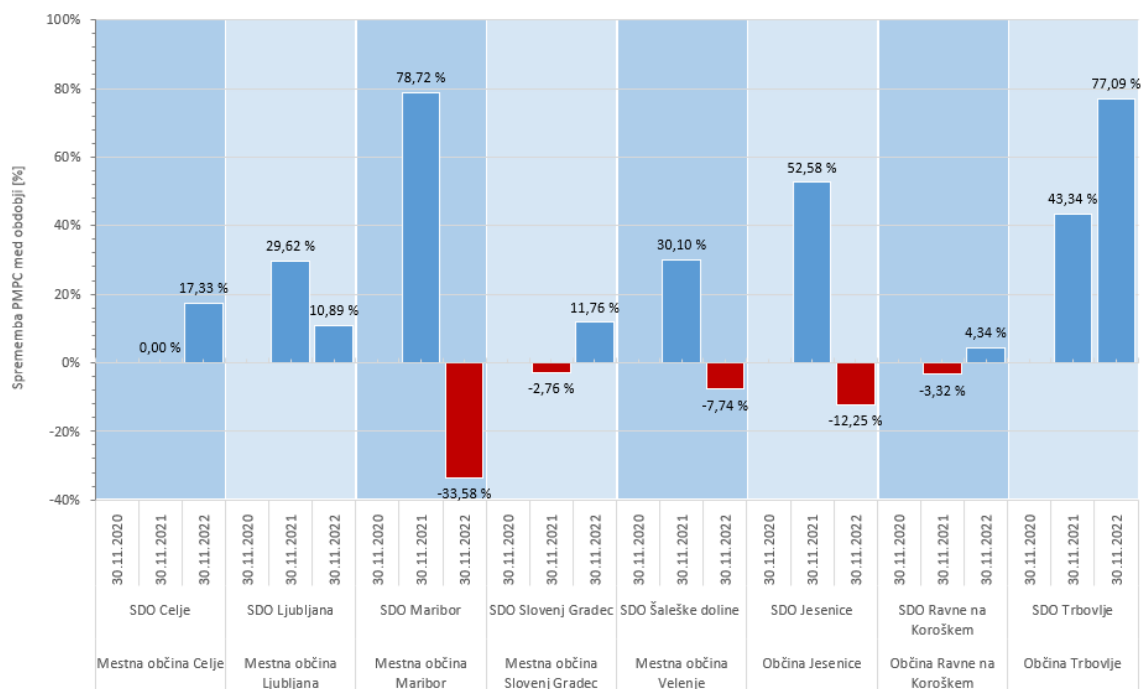
Vir:
Agencija za energijo, november 2022

Graf 3: Sprememba povprečnih maloprodajnih cen toplote med obdobji (november 2022/januar 2022)



Vir:
Agencija za energijo, november 2022

Graf 4: Sprememba povprečnih maloprodajnih cen toplote med obdobji (november 2021/november 2020, november 2022/november 2020)



Vir:
Agencija za energijo, november 2022

Cene toplote za distribucijske sisteme toplote, kjer se dejavnost distribucije toplote opravlja v obliki GJS, za značilnega gospodinjstvega odjemalca toplote v večstanovanjski stavbi za november 2022, spremembe cen od januarja 2022 do novembra 2022 in spremembe cen od novembra 2021 do novembra 2022 so podane v nadaljevanju.

Cene toplote iz distribucijskih sistemov toplote v Sloveniji - november 2022

Primerjalni pregled tarifnih postavk in povprečnih maloprodajnih cen (PMPC) za tipičnega gospodinjstva odjemalca za mesec november 2022

 Tip odjema: **Ogrevanje prostorov/Gospodinjstvo odjem**
 Tip oskrbovanega objekta: **Večstanovanjska stavba / 30 x 2,5 sobno stanovanje / 69m² ogrevanih površin**

 Število oskrbovanih gospodinjstev odjemalcev: **86.275**

tblV_TarifniCenik_Mesečno_01

 Opomba:
 Distribucijski sistemi z oznako (*) trenutno ne oskrbujejo gospodinjstev odjemalcev

Vrednosti postavk

Regija	Lokalna skupnost	Naziv distribucijskega sistema	Fiksna tarifa [€/MW/mesec]	Variabilna tarifa [€/MWh]	PMPC - Toplota [€/MWh]	Povprečna maloprodajna cena (PMPC) [€/MWh]
DOLENJSKA	Občina Črnomelj	SDOLB naselje Čardak, Črnomelj	4.897,07711	58,19843	126,23	138,22
	Občina Metlika	SDOLB Metlika	5.524,97668	54,61815	131,14	143,60
		SDOLB Metlika II*	6.290,00000	46,60000	133,47	146,15
GORENJSKA	Občina Semič	SDO Ekoenergija, Semič	3.291,66667	74,00000	120,32	131,75
	Občina Trebnje	SDOLB - Center mesta Trebnje	4.426,81089	35,63720	97,31	106,55
	Občina Bohinj	SDOLB Bohinjska Bistrica	3.380,87965	83,90136	131,42	143,91
	Občina Jesenice	SDO Jesenice	1.128,90000	101,45000	118,51	129,77
GORIŠKA	Občina Preddvor	SDOLB Preddvor	1.691,66600	58,72800	83,40	91,32
	Občina Železniki	SDOLB Železniki	4.160,33500	37,97000	96,04	105,16
	Mestna občina Nova Gorica	SDO Nova Gorica	3.217,73610	74,67690	119,99	131,39
	Občina Bovec	DOLB Bovec	3.602,50000	42,17000	92,69	101,50
	Občina Idrija	SDO ŠRC, Idrija	2.500,00000	142,50000	178,11	195,03
KOROŠKA	Občina Kobarid	DOLB Kobarid*	3.997,75000	40,18300	96,05	105,17
	Občina Miren - Kostanjevica	SDO Miren - Kostanjevica*	4.250,00000	35,00000	94,28	103,23
	Občina Šempeter - Vrtojba	SDO naselje Podmark, Šempeter Vrtojba	4.603,66667	105,99000	170,05	186,21
	Mestna občina Slovenj Gradec	SDO Slovenj Gradec	1.755,58689	73,08482	98,62	107,99
	Občina Dravograd	SDO kotlovnica Meža, Dravograd	848,68833	146,88460	160,15	175,37
NOTRANJSKO-KRAŠKA	Občina Ravne na Koroškem	SDO Ravne na Koroškem	4.539,54957	55,69745	118,89	130,19
	Občina Vuzenica	SDOLB Vuzenica	6.322,46022	61,56581	148,88	163,02
	Občina Postojna	SDOLB Postojna - GJS*	3.325,00000	58,18000	104,95	114,92
OBALNO-KRAŠKA	Občina Piran	SDO Liminjanska, Lucija, Piran	2.850,00000	112,73094	153,07	167,61
		SDO Obala, Lucija, Piran	2.850,00000	86,93701	127,28	139,37
		SDO Šolska, Lucija, Piran	2.850,00000	86,93701	127,28	139,37
OSREDNJSLOVENSKA	Mestna občina Ljubljana	SDO Ljubljana	1.950,29891	79,07183	107,24	117,43
	Občina Grosuplje	SDO Grosuplje	1.339,38941	114,56420	134,47	147,25
	Občina Ivančna Gorica	SDOLB Ivančna Gorica*	6.175,48263	62,68124	148,00	162,07
	Občina Kamnik	SDO Kamnik	0,00000	66,84960	68,64	75,16
	Občina Kočevje	SDO Kočevje	2.242,43210	54,52350	86,65	94,88
	Občina Litija	SDO Litija center, Litija	2.917,00000	113,08000	154,33	168,99
	Občina Moravče	SDO Ekoenergija, Moravče	3.950,00000	68,40000	123,62	135,36
	Občina Ribnica	SDOLB Ribnica	5.790,48134	64,47760	144,59	158,33
PODRAVSKA	Mestna občina Maribor	SDO Maribor	1.906,66667	77,68650	105,27	115,27
	Mestna občina Ptuj	SDO Ptuj	2.261,91278	140,15390	172,54	188,93
	Občina Hoče - Slivnica	SDOLB Hoče Slivnica*	7.370,00000	36,15000	137,63	150,71
	Občina Kidričevo	SDO Kidričevo	1.535,62654	105,70843	128,27	140,46
	Občina Lenart	SDOLB Lenart	1.416,66667	89,00000	109,95	120,40
	Občina Oplotnica	SDOLB Oplotnica*	8.989,63964	59,18521	182,57	199,92
POMURSKA	Občina Šentilj	SDO Sladki Vrh, Šentilj	1.481,20008	103,20244	125,03	136,91
	Mestna občina Murska Sobota	SDO Murska Sobota	2.011,27451	42,89587	71,89	78,72
SAVINJSKA	Občina Lendava	SDO Lendava	3.517,12707	22,85264	72,22	79,08
	Mestna občina Celje	SDO Celje	1.697,32720	64,99000	89,74	98,26
ZASAVSKA	Mestna občina Velenje	SDO Šaleške doline	1.848,26212	45,85434	72,65	79,55
	Občina Gornji Grad	SDOLB Gornji Grad	1.431,34980	95,99990	117,15	128,28
	Občina Luče	SDOLB Luče	1.912,50000	70,61532	98,28	107,61
	Občina Mozirje	SDO Področnik, Mozirje	1.912,52073	66,33797	94,00	102,93
	Občina Nazarje	SDOLB Nazarje	2.350,00000	46,39000	79,97	87,56
	Občina Slovenske Konjice	SDO SP, Slovenske Konjice	2.410,76500	136,31980	170,72	186,94
		SDO TO, Slovenske Konjice	1.880,00000	63,35830	90,58	99,18
	Občina Solčava	SDOLB Solčava	1.912,61905	77,39872	105,06	115,04
	Občina Vransko	SDOLB Vransko	835,00000	76,10000	89,19	97,66
	Občina Zreče	SDO Kotlarna Nova Dobrava, Zreče	3.122,25000	172,79301	216,82	237,41
ZASAVSKA	Občina Hrastnik	SDO Hrastnik	2.318,64414	65,47040	98,62	107,99
	Občina Trbovlje	SDO Trbovlje	2.313,82624	196,79770	229,89	251,73
	Občina Zagorje ob Savi	SDO Zagorje ob Savi	2.729,96129	41,89292	80,61	88,27

17.11.2022

Cene toplote iz distribucijskih sistemov toplote v Sloveniji - november 2022

Primerjalni pregled tarifnih postavk in povprečnih maloprodajnih cen (PMPC) za tipičnega gospodinjkega odjemalca za mesec november 2022 (prezentativne lokalne skupnosti)

Tip odjema: **Ogrevanje prostorov/Gospodinjiski odjem** Delež glede na oskrbovane gospodinjke odjemalce iz distribucijskih sistemov GJS: **74,8%**
 Tip oskrbovanega objekta: **Večstanovanjska stavba / 30 x 2,5 sobno stanovanje / 69m² ogrevanih površin** Število oskrbovanih gospodinjstev: **64.517**

tblV_TarifniCenik_Mesečno_02

Vrednosti postavk

Regija	Lokalna skupnost	Naziv distribucijskega sistema	Fiksna tarifa [€/MW/mesec]	Variabilna tarifa [€/MWh]	PMPC - Toplota [€/MWh]	Povprečna maloprodajna cena (PMPC) [€/MWh]
GORENJSKA	Občina Jesenice	SDO Jesenice	1.128,90000	101,45000	118,51	129,77
KOROŠKA	Mestna občina Slovenj Gradec	SDO Slovenj Gradec	1.755,58689	73,08482	98,62	107,99
	Občina Ravne na Koroškem	SDO Ravne na Koroškem	4.539,54957	55,69745	118,89	130,19
OSREDNJSLOVENSKA	Mestna občina Ljubljana	SDO Ljubljana	1.950,29891	79,07183	107,24	117,43
PODRAVSKA	Mestna občina Maribor	SDO Maribor	1.906,66667	77,68650	105,27	115,27
SAVINJSKA	Mestna občina Celje	SDO Celje	1.697,32720	64,99000	89,74	98,26
	Mestna občina Velenje	SDO Šaleške doline	1.848,26212	45,85434	72,65	79,55
ZASAVSKA	Občina Trbovlje	SDO Trbovlje	2.313,82624	196,79770	229,89	251,73

Cene toplote iz distribucijskih sistemov toplote v Sloveniji - november 2022

Primerjalni pregled tarifnih postavk in povprečnih maloprodajnih cen (PMPC) za tipičnega gospodinjstva - spremembe cen november 2022 / januar 2022

 Tip odjema: **Ogrevanje prostorov/Gospodinjstvo odjem**
 Tip oskrbovanega objekta: **Večstanovanjska stavba / 30 x 2,5 sobno stanovanje / 69m² ogrevanih površin**

 Število oskrbovanih gospodinjstev: **86.275**

tblV_TarifniCenik_Mesečno_01

 Opomba:
 Distribucijski sistemi z oznako (*) trenutno ne oskrbujejo gospodinjstev

Vrednosti postavk								
Regija	Lokalna skupnost	Naziv distribucijskega sistema	Obdobje	Fiksna tarifa [€/MWh/mesec]	Variabilna tarifa [€/MWh]	PMPC - Toplota [€/MWh]	Povprečna maloprodajna cena (PMPC) [€/MWh]	Sprememba [%]
DOLENJSKA	Občina Črnomelj	SDOLB naselje Čardak, Črnomelj	januar 2022	4.897,08000	43,83681	111,87	136,48	
			november 2022	4.897,07711	58,19843	126,23	138,22	1,27%
	Občina Metlika	SDOLB Metlika	januar 2022	5.524,98000	39,84191	116,37	141,97	
			november 2022	5.524,97668	54,61815	131,14	143,60	1,15%
			januar 2022	6.290,00000	46,60000	133,47	162,84	
			november 2022	6.290,00000	46,60000	133,47	146,15	-10,25%
Občina Semič	SDO Ekoenergija, Semič	januar 2022	3.291,66000	48,44000	94,76	115,60		
		november 2022	3.291,66667	74,00000	120,32	131,75	13,97%	
Občina Trebnje	SDOLB - Center mesta Trebnje	januar 2022	4.426,81089	35,63720	97,31	118,71		
		november 2022	4.426,81089	35,63720	97,31	106,55	-10,24%	
GORENJSKA	Občina Bohinj	SDOLB Bohinjska Bistrica	januar 2022	3.380,88000	67,55957	115,08	140,40	
			november 2022	3.380,87965	83,90136	131,42	143,91	2,50%
	Občina Jesenice	SDO Jesenice	januar 2022	1.128,90000	104,15000	121,21	147,88	
			november 2022	1.128,90000	101,45000	118,51	129,77	-12,25%
	Občina Preddvor	SDOLB Preddvor	januar 2022	1.691,66600	58,72800	83,40	101,75	
			november 2022	1.691,66600	58,72800	83,40	91,32	-10,25%
Občina Železniki	SDOLB Železniki	januar 2022	4.160,33500	31,63999	89,71	109,44		
		november 2022	4.160,33500	37,97000	96,04	105,16	-3,91%	
GORIŠKA	Mestna občina Nova Gorica	SDO Nova Gorica	januar 2022	3.217,73610	74,67690	119,99	146,39	
			november 2022	3.217,73610	74,67690	119,99	131,39	-10,25%
	Občina Bovec	DOLB Bovec	januar 2022	3.602,50000	42,17000	92,69	113,08	
			november 2022	3.602,50000	42,17000	92,69	101,50	-10,24%
	Občina Idrija	SDO ŠRC, Idrija	januar 2022	2.500,00000	60,00000	95,61	116,64	
			november 2022	2.500,00000	142,50000	178,11	195,03	67,21%
Občina Kobarid	DOLB Kobarid*	januar 2022	3.997,75000	40,18300	96,05	117,18		
		november 2022	3.997,75000	40,18300	96,05	105,17	-10,25%	
Občina Miren - Kostanjevica	SDO Miren - Kostanjevica*	januar 2022	4.250,00000	35,00000	94,28	115,02		
		november 2022	4.250,00000	35,00000	94,28	103,23	-10,25%	
Občina Šempeter - Vrtojba	SDO naselje Podmark, Šempeter Vrtojba	januar 2022	4.603,66667	105,99000	170,05	207,46		
		november 2022	4.603,66667	105,99000	170,05	186,21	-10,24%	
KOROŠKA	Mestna občina Slovenj Gradec	SDO Slovenj Gradec	januar 2022	1.755,58994	53,66926	79,21	96,63	
			november 2022	1.755,58689	73,08482	98,62	107,99	11,76%
	Občina Dravograd	SDO kotlovnica Meža, Dravograd	januar 2022	848,68833	146,88460	160,15	195,39	
			november 2022	848,68833	146,88460	160,15	175,37	-10,25%
	Občina Ravne na Koroškem	SDO Ravne na Koroškem	januar 2022	4.539,54957	55,69745	118,89	145,05	
			november 2022	4.539,54957	55,69745	118,89	130,19	-10,24%
Občina Vuzenica	SDOLB Vuzenica	januar 2022	4.851,79518	45,42449	112,84	137,67		
		november 2022	6.322,46022	61,56581	148,88	163,02	18,41%	
NOTRANJSKO-KRAŠKA	Občina Postojna	SDOLB Postojna - GJS*	januar 2022	3.325,00000	52,37000	99,14	120,95	
			november 2022	3.325,00000	58,18000	104,95	114,92	-4,99%
OBALNO-KRAŠKA	Občina Piran	SDO Liminjanska, Lucija, Piran	januar 2022	2.850,00000	83,93252	124,27	151,61	
			november 2022	2.850,00000	112,73094	153,07	167,61	10,55%
			januar 2022	2.850,00000	86,93701	127,28	155,28	
			november 2022	2.850,00000	86,93701	127,28	139,37	-10,25%
OSREDNJSLOVENSKA	Mestna občina Ljubljana	SDO Ljubljana	januar 2022	1.863,97057	75,33989	102,34	124,86	
			november 2022	1.950,29891	79,07183	107,24	117,43	-5,95%
	Občina Grosuplje	SDO Grosuplje	januar 2022	1.392,66845	117,81630	138,44	168,90	
			november 2022	1.339,38941	114,56420	134,47	147,25	-12,82%
	Občina Ivančna Gorica	SDOLB Ivančna Gorica*	januar 2022	6.175,48000	45,56734	130,89	159,69	
			november 2022	6.175,48263	62,68124	148,00	162,07	1,49%
	Občina Kamnik	SDO Kamnik	januar 2022	0,00000	66,84960	68,64	83,74	
			november 2022	0,00000	66,84960	68,64	75,16	-10,25%
	Občina Kočevje	SDO Kočevje	januar 2022	2.242,43210	54,52350	86,65	105,71	
			november 2022	2.242,43210	54,52350	86,65	94,88	-10,25%
	Občina Litija	SDO Litija center, Litija	januar 2022	2.917,00000	113,08000	154,33	188,28	
			november 2022	2.917,00000	113,08000	154,33	168,99	-10,25%
Občina Moravče	SDO Ekoenergija, Moravče	januar 2022	3.950,00000	53,80000	109,02	133,00		
		november 2022	3.950,00000	68,40000	123,62	135,36	1,77%	
Občina Ribnica	SDOLB Ribnica	januar 2022	5.790,48000	46,75790	126,87	154,79		
		november 2022	5.790,48134	64,47760	144,59	158,33	2,29%	

Cene toplote iz distribucijskih sistemov toplote v Sloveniji - november 2022

Primerjalni pregled tarifnih postavk in povprečnih maloprodajnih cen (PMPC) za tipičnega gospodinjstva odjemalca - spremembe cen november 2022 / januar 2022

 Tip odjema: **Ogrevanje prostorov/Gospodinjstvo odjem**
 Tip oskrbovanega objekta: **Večstanovanjska stavba / 30 x 2,5 sobno stanovanje / 69m² ogrevanih površin**

 Število oskrbovanih gospodinjstev: **86.275**

tblV_TarifniCenik_Mesečno_01

 Opomba:
 Distribucijski sistemi z oznako (*) trenutno ne oskrbujejo gospodinjstev odjemalcev

Vrednosti postavk								
Regija	Lokalna skupnost	Naziv distribucijskega sistema	Obdobje	Fiksna tarifa [€/MW/mesec]	Variabilna tarifa [€/MWh]	PMPC - Toplota [€/MWh]	Povprečna maloprodajna cena (PMPC) [€/MWh]	Sprememba [%]
PODRAVSKA	Mestna občina Maribor	SDO Maribor	januar 2022	1.906,66667	68,25781	95,84	116,92	
			november 2022	1.906,66667	77,68650	105,27	115,27	-1,41%
	Mestna občina Ptuj	SDO Ptuj	januar 2022	1.786,85678	145,58235	171,54	209,28	
			november 2022	2.261,91278	140,15390	172,54	188,93	-9,72%
	Občina Hoče - Slivnica	SDOLB Hoče Slivnica*	januar 2022	7.370,00000	36,15000	137,63	167,91	
			november 2022	7.370,00000	36,15000	137,63	150,71	-10,24%
	Občina Kidričevo	SDO Kidričevo	januar 2022	1.535,62654	76,68648	99,25	121,08	
			november 2022	1.535,62654	105,70843	128,27	140,46	16,01%
	Občina Lenart	SDOLB Lenart	januar 2022	1.416,66667	71,46596	92,42	112,75	
			november 2022	1.416,66667	89,00000	109,95	120,40	6,78%
Občina Oplotnica	SDOLB Oplotnica*	januar 2022	8.989,64000	44,69255	168,08	205,06		
		november 2022	8.989,63964	59,18521	182,57	199,92	-2,51%	
Občina Šentilj	SDO Sladki Vrh, Šentilj	januar 2022	1.481,20008	42,80049	64,63	78,84		
		november 2022	1.481,20008	103,20244	125,03	136,91	73,66%	
POMURSKA	Mestna občina Murska Sobota	SDO Murska Sobota	januar 2022	2.011,27451	42,89587	71,89	87,71	
			november 2022	2.011,27451	42,89587	71,89	78,72	-10,25%
	Občina Lendava	SDO Lendava	januar 2022	3.517,12707	22,85264	72,22	88,11	
november 2022			3.517,12707	22,85264	72,22	79,08	-10,25%	
SAVINJSKA	Mestna občina Celje	SDO Celje	januar 2022	1.697,32720	53,99000	78,74	96,06	
			november 2022	1.697,32720	64,99000	89,74	98,26	2,29%
	Mestna občina Velenje	SDO Šaleške doline	januar 2022	1.848,26212	43,88084	70,67	86,22	
			november 2022	1.848,26212	45,85434	72,65	79,55	-7,74%
	Občina Gornji Grad	SDOLB Gornji Grad	januar 2022	1.431,34980	66,30610	87,46	106,70	
			november 2022	1.431,34980	95,99990	117,15	128,28	20,22%
	Občina Luče	SDOLB Luče	januar 2022	1.912,61905	50,90405	78,57	95,85	
			november 2022	1.912,50000	70,61532	98,28	107,61	12,27%
	Občina Mozirje	SDO Področnik, Mozirje	januar 2022	1.912,61905	52,47356	80,14	97,76	
			november 2022	1.912,52073	66,33797	94,00	102,93	5,29%
	Občina Nazarje	SDOLB Nazarje	januar 2022	2.350,00000	46,39000	79,97	97,56	
			november 2022	2.350,00000	46,39000	79,97	87,56	-10,25%
	Občina Slovenske Konjice	SDO SP, Slovenske Konjice	januar 2022	2.410,76500	83,08710	117,49	143,33	
			november 2022	2.410,76500	136,31980	170,72	186,94	30,43%
SDO TO, Slovenske Konjice		januar 2022	1.880,00000	63,35830	90,58	110,51		
		november 2022	1.880,00000	63,35830	90,58	99,18	-10,25%	
Občina Solčava	SDOLB Solčava	januar 2022	1.912,61905	57,29680	84,96	103,65		
		november 2022	1.912,61905	77,39872	105,06	115,04	10,99%	
Občina Vransko	SDOLB Vransko	januar 2022	869,20000	63,10000	76,65	93,51		
		november 2022	835,00000	76,10000	89,19	97,66	4,44%	
Občina Zreče	SDO Kotlarna Nova Dobrava, Zreče	januar 2022	1.379,00000	102,07905	122,52	149,48		
		november 2022	3.122,25000	172,79301	216,82	237,41	58,82%	
ZASAVSKA	Občina Hrastnik	SDO Hrastnik	januar 2022	2.318,64414	65,47040	98,62	120,32	
			november 2022	2.318,64414	65,47040	98,62	107,99	-10,25%
	Občina Trbovlje	SDO Trbovlje	januar 2022	1.989,05150	87,82156	116,52	142,15	
			november 2022	2.313,82624	196,79770	229,89	251,73	77,09%
Občina Zagorje ob Savi	SDO Zagorje ob Savi	januar 2022	2.729,96129	41,89292	80,61	98,34		
		november 2022	2.729,96129	41,89292	80,61	88,27	-10,24%	

Cene toplote iz distribucijskih sistemov toplote v Sloveniji - november 2022

Primerjalni pregled tarifnih postavk in povprečnih maloprodajnih cen (PMPC) za tipičnega gospodinjstnega odjemalca - spremembe cen november 2022 / november 2021

 Tip odjema: **Ogrevanje prostorov/Gospodinjstni odjem**
 Tip oskrbovanega objekta: **Večstanovanjska stavba / 30 x 2,5 sobno stanovanje / 69m² ogrevanih površin**

 Število oskrbovanih gospodinjstnih odjemalcev: **86.275**

tblV_TarifniCenik_Mesečno_01

 Opomba:
 Distribucijski sistemi z oznako (*) trenutno ne oskrbujejo gospodinjstnih odjemalcev

Vrednosti postavk									
Regija	Lokalna skupnost	Naziv distribucijskega sistema	Obdobje	Fiksna tarifa [€/MW/mesec]	Variabilna tarifa [€/MWh]	PMPC - Toplota [€/MWh]	Povprečna maloprodajna cena (PMPC) [€/MWh]	Sprememba [%]	
DOLENJSKA	Občina Črnomelj	SDOLB naselje Čardak, Črnomelj	november 2021	4.897,08000	43,83681	111,87	136,48		
			november 2022	4.897,07711	58,19843	126,23	138,22	1,27%	
	Občina Metlika	SDOLB Metlika	november 2021	5.524,98000	39,84191	116,37	141,97		
			november 2022	5.524,97668	54,61815	131,14	143,60	1,15%	
			SDOLB Metlika II*	november 2021	6.290,00000	46,60000	133,47	162,84	
				november 2022	6.290,00000	46,60000	133,47	146,15	-10,25%
Občina Semič	SDO Ekoenergija, Semič	november 2021	3.291,66000	48,44000	94,76	115,60			
		november 2022	3.291,66667	74,00000	120,32	131,75	13,97%		
Občina Trebnje	SDOLB - Center mesta Trebnje	november 2021	4.426,81089	35,63720	97,31	118,71			
		november 2022	4.426,81089	35,63720	97,31	106,55	-10,24%		
GORENJSKA	Občina Bohinj	SDOLB Bohinjska Bistrica	november 2021	3.380,88000	67,55957	115,08	140,40		
			november 2022	3.380,87965	83,90136	131,42	143,91	2,50%	
	Občina Jesenice	SDO Jesenice	november 2021	1.128,90000	104,15000	121,21	147,88		
			november 2022	1.128,90000	101,45000	118,51	129,77	-12,25%	
	Občina Preddvor	SDOLB Preddvor	november 2021	1.691,66600	58,72800	83,40	101,75		
			november 2022	1.691,66600	58,72800	83,40	91,32	-10,25%	
Občina Železniki	SDOLB Železniki	november 2021	4.160,33500	31,63999	89,71	109,44			
		november 2022	4.160,33500	37,97000	96,04	105,16	-3,91%		
GORIŠKA	Mestna občina Nova Gorica	SDO Nova Gorica	november 2021	3.083,80639	64,49395	108,00	131,76		
			november 2022	3.217,73610	74,67690	119,99	131,39	-0,28%	
	Občina Bovec	DOLB Bovec	november 2021	3.602,50000	42,17000	92,69	113,08		
			november 2022	3.602,50000	42,17000	92,69	101,50	-10,24%	
	Občina Idrija	SDO ŠRC, Idrija	november 2021	2.500,00000	60,00000	95,61	116,64		
			november 2022	2.500,00000	142,50000	178,11	195,03	67,21%	
Občina Kobarid	DOLB Kobarid*	november 2021	3.997,75000	40,18300	96,05	117,18			
		november 2022	3.997,75000	40,18300	96,05	105,17	-10,25%		
Občina Miren - Kostanjevica	SDO Miren - Kostanjevica*	november 2021	4.250,00000	35,00000	94,28	115,02			
		november 2022	4.250,00000	35,00000	94,28	103,23	-10,25%		
Občina Šempeter - Vrtojba	SDO naselje Podmark, Šempeter Vrtojba	november 2021	4.603,00000	72,26000	136,31	166,30			
		november 2022	4.603,66667	105,99000	170,05	186,21	11,97%		
KOROŠKA	Mestna občina Slovenj Gradec	SDO Slovenj Gradec	november 2021	1.755,58994	53,66926	79,21	96,63		
			november 2022	1.755,58689	73,08482	98,62	107,99	11,76%	
	Občina Dravograd	SDO kotlovnica Meža, Dravograd	november 2021	848,73000	80,32130	93,59	114,18		
			november 2022	848,68833	146,88460	160,15	175,37	53,59%	
	Občina Ravne na Koroškem	SDO Ravne na Koroškem	november 2021	4.539,54957	39,07393	102,27	124,77		
			november 2022	4.539,54957	55,69745	118,89	130,19	4,34%	
Občina Vuzenica	SDOLB Vuzenica	november 2021	4.851,79518	45,42449	112,84	137,67			
		november 2022	6.322,46022	61,56581	148,88	163,02	18,41%		
NOTRANJSKO-KRAŠKA	Občina Postojna	SDOLB Postojna - GJS*	november 2021	3.325,00000	52,37000	99,14	120,95		
			november 2022	3.325,00000	58,18000	104,95	114,92	-4,99%	
OBALNO-KRAŠKA	Občina Piran	SDO Liminjanska, Lucija, Piran	november 2021	2.850,00000	86,93701	127,28	155,28		
			november 2022	2.850,00000	112,73094	153,07	167,61	7,94%	
			november 2021	2.850,00000	86,93701	127,28	155,28		
			november 2022	2.850,00000	86,93701	127,28	139,37	-10,25%	
		SDO Šolska, Lucija, Piran	november 2021	2.850,00000	86,93701	127,28	155,28		
			november 2022	2.850,00000	86,93701	127,28	139,37	-10,25%	
OSREDNJSLOVENSKA	Mestna občina Ljubljana	SDO Ljubljana	november 2021	1.863,97057	59,80326	86,81	105,90		
			november 2022	1.950,29891	79,07183	107,24	117,43	10,89%	
	Občina Grosuplje	SDO Grosuplje	november 2021	1.392,66840	114,56420	135,19	164,94		
			november 2022	1.339,38941	114,56420	134,47	147,25	-10,73%	
	Občina Ivančna Gorica	SDOLB Ivančna Gorica*	november 2021	6.175,48000	45,56734	130,89	159,69		
			november 2022	6.175,48263	62,68124	148,00	162,07	1,49%	
	Občina Kamnik	SDO Kamnik	november 2021	0,00000	66,84960	68,64	83,74		
			november 2022	0,00000	66,84960	68,64	75,16	-10,25%	
	Občina Kočevje	SDO Kočevje	november 2021	2.242,43210	54,52350	86,65	105,71		
			november 2022	2.242,43210	54,52350	86,65	94,88	-10,25%	
Občina Litija	SDO Litija center, Litija	november 2021	2.917,00000	51,33407	92,58	112,95			
		november 2022	2.917,00000	113,08000	154,33	168,99	49,61%		
Občina Moravče	SDO Ekoenergija, Moravče	november 2021	3.950,00000	53,80000	109,02	133,00			
		november 2022	3.950,00000	68,40000	123,62	135,36	1,77%		
Občina Ribnica	SDOLB Ribnica	november 2021	5.790,48000	46,75790	126,87	154,79			
		november 2022	5.790,48134	64,47760	144,59	158,33	2,29%		

Cene toplote iz distribucijskih sistemov toplote v Sloveniji - november 2022

Primerjalni pregled tarifnih postavk in povprečnih maloprodajnih cen (PMPC) za tipičnega gospodinjstva - spremembe cen november 2022 / november 2021

 Tip odjema: **Ogrevanje prostorov/Gospodinjstvo odjem**
 Tip oskrbovanega objekta: **Večstanovanjska stavba / 30 x 2,5 sobno stanovanje / 69m² ogrevanih površin**

 Število oskrbovanih gospodinjstev: **86.275**

tblV_TarifniCenik_Mesečno_01

 Opomba:
 Distribucijski sistemi z oznako (*) trenutno ne oskrbujejo gospodinjstev

Vrednosti postavk								
Regija	Lokalna skupnost	Naziv distribucijskega sistema	Obdobje	Fiksna tarifa [€/MW/mesec]	Variabilna tarifa [€/MWh]	PMPC - Toplota [€/MWh]	Povprečna maloprodajna cena (PMPC) [€/MWh]	Sprememba [%]
PODRAVSKA	Mestna občina Maribor	SDO Maribor	november 2021	1.906,67000	114,66490	142,25	173,54	
			november 2022	1.906,66667	77,68650	105,27	115,27	-33,58%
	Mestna občina Ptuj	SDO Ptuj	november 2021	1.786,86000	60,67024	86,63	105,69	
			november 2022	2.261,91278	140,15390	172,54	188,93	78,76%
	Občina Hoče - Slivnica	SDOLB Hoče Slivnica*	november 2021	7.370,00000	36,15000	137,63	167,91	
			november 2022	7.370,00000	36,15000	137,63	150,71	-10,24%
	Občina Kidričevo	SDO Kidričevo	november 2021	1.535,62654	64,74307	87,31	106,51	
			november 2022	1.535,62654	105,70843	128,27	140,46	31,87%
	Občina Lenart	SDOLB Lenart	november 2021	1.416,66667	71,46596	92,42	112,75	
			november 2022	1.416,66667	89,00000	109,95	120,40	6,78%
Občina Oplotnica	SDOLB Oplotnica*	november 2021	8.989,64000	44,69255	168,08	205,06		
		november 2022	8.989,63964	59,18521	182,57	199,92	-2,51%	
Občina Šentilj	SDO Sladki Vrh, Šentilj	november 2021	1.481,20008	36,25673	58,08	70,86		
		november 2022	1.481,20008	103,20244	125,03	136,91	93,21%	
POMURSKA	Mestna občina Murska Sobota	SDO Murska Sobota	november 2021	2.011,27451	42,89587	71,89	87,71	
			november 2022	2.011,27451	42,89587	71,89	78,72	-10,25%
	Občina Lendava	SDO Lendava	november 2021	3.517,12707	22,85264	72,22	88,11	
SAVINJSKA	Mestna občina Celje	SDO Celje	november 2021	1.697,33000	43,89841	68,65	83,75	
			november 2022	1.697,32720	64,99000	89,74	98,26	17,33%
	Mestna občina Velenje	SDO Šaleške doline	november 2021	1.848,26212	43,88084	70,67	86,22	
			november 2022	1.848,26212	45,85434	72,65	79,55	-7,74%
	Občina Gornji Grad	SDOLB Gornji Grad	november 2021	1.431,34980	66,30610	87,46	106,70	
			november 2022	1.431,34980	95,99990	117,15	128,28	20,22%
	Občina Luče	SDOLB Luče	november 2021	1.912,61905	50,90405	78,57	95,85	
			november 2022	1.912,50000	70,61532	98,28	107,61	12,27%
	Občina Mozirje	SDO Področnik, Mozirje	november 2021	1.912,61905	52,47356	80,14	97,76	
			november 2022	1.912,52073	66,33797	94,00	102,93	5,29%
	Občina Nazarje	SDOLB Nazarje	november 2021	2.350,00000	46,39000	79,97	97,56	
			november 2022	2.350,00000	46,39000	79,97	87,56	-10,25%
	Občina Slovenske Konjice	SDO SP, Slovenske Konjice	november 2021	2.410,76500	78,12690	112,53	137,28	
november 2022			2.410,76500	136,31980	170,72	186,94	36,17%	
	SDO TO, Slovenske Konjice	november 2021	1.880,00000	63,35830	90,58	110,51		
		november 2022	1.880,00000	63,35830	90,58	99,18	-10,25%	
Občina Solčava	SDOLB Solčava	november 2021	1.912,61905	57,29680	84,96	103,65		
		november 2022	1.912,61905	77,39872	105,06	115,04	10,99%	
Občina Vransko	SDOLB Vransko	november 2021	869,20000	57,40000	70,95	86,56		
		november 2022	835,00000	76,10000	89,19	97,66	12,82%	
Občina Zreče	SDO Kotlarna Nova Dobrava, Zreče	november 2021	2.989,05583	85,55330	127,78	155,89		
		november 2022	3.122,25000	172,79301	216,82	237,41	52,29%	
ZASAVSKA	Občina Hrastnik	SDO Hrastnik	november 2021	2.318,64414	50,21232	83,37	101,71	
			november 2022	2.318,64414	65,47040	98,62	107,99	6,17%
	Občina Trbovlje	SDO Trbovlje	november 2021	1.989,05150	87,82156	116,52	142,15	
			november 2022	2.313,82624	196,79770	229,89	251,73	77,09%
Občina Zagorje ob Savi	SDO Zagorje ob Savi	november 2021	2.729,96130	34,93460	73,65	89,86		
		november 2022	2.729,96129	41,89292	80,61	88,27	-1,77%	